

บริษัท อินเทอร์เน็ตประเทศไทย จำกัด (มหาชน) และบริษัทย่อย  
งบการเงินระหว่างกาลและ  
รายงานการสอบทานข้อมูลทางการเงินระหว่างกาล โดยผู้สอบบัญชีรับอนุญาต  
ไตรมาส 3 สิ้นสุดวันที่ 30 กันยายน 2557

**รายงานการสอบทานข้อมูลทางการเงินระหว่างกาลโดยผู้สอบบัญชีรับอนุญาต**

เสนอ ผู้ถือหุ้นและคณะกรรมการ บริษัท อินเทอร์เน็ตประเทศไทย จำกัด (มหาชน)


ข้าพเจ้าได้สอบทานงบแสดงฐานะการเงินรวมและงบแสดงฐานะการเงินเฉพาะกิจการ ณ วันที่ 30 กันยายน 2557 ของบริษัท อินเทอร์เน็ตประเทศไทย จำกัด (มหาชน) และบริษัทย่อย และเฉพาะของบริษัท อินเทอร์เน็ตประเทศไทย จำกัด (มหาชน) ตามลำดับ งบกำไรขาดทุนเบ็ดเสร็จรวมและงบกำไรขาดทุนเบ็ดเสร็จเฉพาะกิจการ สำหรับงวดสามเดือนและเก้าเดือนสิ้นสุดวันที่ 30 กันยายน 2557 งบแสดงการเปลี่ยนแปลงส่วนของผู้ถือหุ้นรวมและงบแสดงการเปลี่ยนแปลงส่วนของผู้ถือหุ้นเฉพาะกิจการ และงบกระแสเงินสดรวมและงบกระแสเงินสดเฉพาะกิจการ สำหรับงวดเก้าเดือน สิ้นสุดวันที่ 30 กันยายน 2557 และหมายเหตุประกอบงบการเงินระหว่างกาลแบบย่อ ซึ่งผู้บริหารของกิจการเป็นผู้รับผิดชอบในการจัดทำและนำเสนอข้อมูลทางการเงินระหว่างกาลเหล่านี้ตามมาตรฐานการบัญชี ฉบับที่ 34 เรื่อง งบการเงินระหว่างกาล ส่วนข้าพเจ้าเป็นผู้รับผิดชอบในการให้ข้อสรุปเกี่ยวกับข้อมูลทางการเงินระหว่างกาลดังกล่าวจากผลการสอบทานของข้าพเจ้า

**ขอบเขตการสอบทาน**

ข้าพเจ้าได้ปฏิบัติตามสอบทานตามมาตรฐานงานสอบทาน รหัส 2410 “การสอบทานข้อมูลทางการเงินระหว่างกาลโดยผู้สอบบัญชีรับอนุญาตของกิจการ” การสอบทานดังกล่าวประกอบด้วย การใช้วิธีการสอบตามบุคลากรซึ่งส่วนใหญ่เป็นผู้รับผิดชอบด้านการเงินและบัญชีและการวิเคราะห์เปรียบเทียบและวิธีการสอบทานอื่น การสอบทานนี้มีขอบเขตจำกัดกว่าการตรวจสอบตามมาตรฐานการสอบบัญชี ทำให้ข้าพเจ้าไม่สามารถได้ความเชื่อมั่นว่าจะพบเรื่องที่มีนัยสำคัญทั้งหมดซึ่งอาจพบได้จากการตรวจสอบ ดังนั้น ข้าพเจ้าจึงไม่แสดงความเห็นต่อข้อมูลทางการเงินระหว่างกาลที่สอบทาน

**ข้อสรุป**

ข้าพเจ้าไม่พบสิ่งที่เป็นเหตุให้เชื่อว่า ข้อมูลทางการเงินระหว่างกาลดังกล่าวไม่ได้จัดทำขึ้นตามมาตรฐานการบัญชี ฉบับที่ 34 เรื่อง งบการเงินระหว่างกาล ในสาระสำคัญจากการสอบทานของข้าพเจ้า



(นายอริพงศ์ อธิพงศ์สกุล)

ผู้สอบบัญชีรับอนุญาต เลขทะเบียน 3500

บริษัท เอเอ็นเอส ออดิท จำกัด

กรุงเทพฯ วันที่ 13 พฤศจิกายน 2557

บริษัท อินเทอร์เน็ตประเทศไทย จำกัด (มหาชน) และบริษัทย่อย

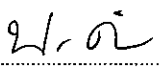
งบแสดงฐานะการเงิน

ณ วันที่ 30 กันยายน 2557


หน่วย : พันบาท

| หมายเหตุ  | งบการเงินรวม     |                  |                |                  |                  | งบการเงินเฉพาะกิจการ |  |
|---|------------------|------------------|----------------|------------------|------------------|----------------------|--|
|   | ยังไม่ได้ตรวจสอบ |                  |                | ยังไม่ได้ตรวจสอบ |                  |                      |  |
|   | แต่สอบทานแล้ว    | ตรวจสอบแล้ว      | ตรวจสอบแล้ว    | แต่สอบทานแล้ว    | ตรวจสอบแล้ว      |                      |  |
|   | 30 กันยายน 2557  | 31 ธันวาคม 2556  | 1 มกราคม 2556  | 30 กันยายน 2557  | 31 ธันวาคม 2556  |                      |  |
|   | (ปรับปรุงใหม่)   |                  |                |                  |                  |                      |  |
| <b>สินทรัพย์</b>  |                  |                  |                |                  |                  |                      |  |
| <b>สินทรัพย์หมุนเวียน</b>   |                  |                  |                |                  |                  |                      |  |
| เงินสดและรายการเทียบเท่าเงินสด  | 5                | 6,661            | 12,309         | 46,350           | 4,755            | 11,602               |  |
| เงินลงทุนชั่วคราว   |                  | -                | -              | 862              | -                | -                    |  |
| เงินลงทุนในหลักทรัพย์เพื่อขาย   | 6                | 3,791            | 7,201          | 187,289          | 3,791            | 7,201                |  |
| ลูกหนี้การค้าและลูกหนี้อื่น - สุทธิ   | 4, 7             | 77,891           | 78,646         | 85,009           | 81,525           | 74,911               |  |
| ลูกหนี้และเงินให้กู้ยืมแก่กิจการที่ไม่เกี่ยวข้องกัน - สุทธิ                     | 8                | -                | -              | -                | -                | -                    |  |
| สินค้าคงเหลือ   | 9                | 5,410            | 8,532          | 6,451            | 530              | 8,532                |  |
| สินทรัพย์หมุนเวียนอื่น  | 4, 10            | 28,488           | 25,814         | 9,542            | 29,443           | 28,049               |  |
| <b>รวมสินทรัพย์หมุนเวียน</b>  |                  | <b>122,241</b>   | <b>132,502</b> | <b>335,503</b>   | <b>120,044</b>   | <b>130,295</b>       |  |
| <b>สินทรัพย์ไม่หมุนเวียน</b>  |                  |                  |                |                  |                  |                      |  |
| เงินฝากสถาบันการเงินที่ติดภาระค้ำประกัน   | 11, 17, 19       | 118,142          | 96,198         | 3,796            | 118,142          | 96,197               |  |
| ลูกหนี้ตามสัญญาเช่าการเงิน - สุทธิจากส่วนที่ถึงกำหนดรับชำระภายในหนึ่งปี - สุทธิ |                  | -                | -              | 1,224            | -                | -                    |  |
| ภาษีเงินได้ลูกหัก ณ ที่จ่าย รอขอคืน   |                  | 50,017           | 40,656         | 36,432           | 49,027           | 40,529               |  |
| เงินลงทุนในบริษัทย่อย   | 12               | -                | -              | -                | 5,000            | 5,000                |  |
| เงินลงทุนในบริษัทร่วม   | 13               | 28,941           | 37,596         | 46,987           | 40,000           | 40,000               |  |
| ส่วนปรับปรุงอาคารเช่าและอุปกรณ์ - สุทธิ   | 14               | 634,283          | 472,117        | 146,783          | 633,869          | 471,848              |  |
| สินทรัพย์ไม่มีตัวตน - สุทธิ   | 15               | 27,644           | 18,790         | 19,884           | 27,626           | 18,775               |  |
| สินทรัพย์ภายใต้การดัดบัญชี - สุทธิ  | 16               | 16,422           | 21,713         | 21,396           | 16,422           | 21,713               |  |
| สินทรัพย์ไม่หมุนเวียนอื่น   |                  | 16,441           | 15,065         | 15,122           | 16,439           | 15,035               |  |
| <b>รวมสินทรัพย์ไม่หมุนเวียน</b>   |                  | <b>891,890</b>   | <b>702,135</b> | <b>291,624</b>   | <b>906,525</b>   | <b>709,097</b>       |  |
| <b>รวมสินทรัพย์</b>   |                  | <b>1,014,131</b> | <b>834,637</b> | <b>627,127</b>   | <b>1,026,569</b> | <b>839,392</b>       |  |

๑๕



(กรรมการ)  
นางปริยา ต่านชัยวิจิตร



(กรรมการ)  
ศ.ดร. ไพรัช ธัชยพงษ์


บริษัท อินเทอร์เน็ตประเทศไทย จำกัด (มหาชน) และบริษัทย่อย

งบแสดงฐานะการเงิน

ณ วันที่ 30 กันยายน 2557

หน่วย : พันบาท

| หมายเหตุ  | งบการเงินรวม     |                  |                |                 |                  | งบการเงินเฉพาะกิจการ |             |             |             |  |
|---|------------------|------------------|----------------|-----------------|------------------|----------------------|-------------|-------------|-------------|--|
|   | ยังไม่ได้ตรวจสอบ |                  | ตรวจสอบแล้ว    |                 |                  | ยังไม่ได้ตรวจสอบ     |             | ตรวจสอบแล้ว |             |  |
|   | แต่สอบทานแล้ว    | ตรวจสอบแล้ว      | ตรวจสอบแล้ว    | ตรวจสอบแล้ว     | แต่สอบทานแล้ว    | ตรวจสอบแล้ว          | ตรวจสอบแล้ว | ตรวจสอบแล้ว | ตรวจสอบแล้ว |  |
|   | 30 กันยายน 2557  | 31 ธันวาคม 2556  | 1 มกราคม 2556  | 30 กันยายน 2557 | 31 ธันวาคม 2556  |                      |             |             |             |  |
|   |                  | (ปรับปรุงใหม่)   |                |                 |                  |                      |             |             |             |  |
| <b>หนี้สินและส่วนของผู้ถือหุ้น</b>                        |                  |                  |                |                 |                  |                      |             |             |             |  |
| <b>หนี้สินหมุนเวียน</b>                                   |                  |                  |                |                 |                  |                      |             |             |             |  |
| เงินเบิกเกินบัญชีและเงินกู้ยืมระยะสั้น                    |                  |                  |                |                 |                  |                      |             |             |             |  |
| จากสถาบันการเงิน  | 17               | 206,140          | 106,899        | -               | 206,140          | 106,899              |             |             |             |  |
| เจ้าหนี้การค้าและเจ้าหนี้อื่น                             | 4, 18            | 117,742          | 155,566        | 121,706         | 114,430          | 152,879              |             |             |             |  |
| เงินกู้ยืมระยะยาวจากสถาบันการเงิน                         |                  |                  |                |                 |                  |                      |             |             |             |  |
| ที่ถึงกำหนดชำระภายใน 1 ปี                                 | 19               | 21,828           | -              | -               | 21,828           | -                    |             |             |             |  |
| หนี้สินตามสัญญาเช่าทางการเงิน                             |                  |                  |                |                 |                  |                      |             |             |             |  |
| ที่ถึงกำหนดชำระภายในหนึ่งปี                               | 20               | 48,794           | 26,502         | -               | 48,794           | 26,502               |             |             |             |  |
| รายได้ค่าบริการรับล่วงหน้า                                |                  | 3,583            | 3,372          | 2,041           | 3,168            | 2,833                |             |             |             |  |
| หนี้สินหมุนเวียนอื่น                                      |                  | 12,311           | 9,563          | 6,095           | 11,795           | 9,206                |             |             |             |  |
| <b>รวมหนี้สินหมุนเวียน</b>                                |                  | <b>410,398</b>   | <b>301,902</b> | <b>129,842</b>  | <b>406,155</b>   | <b>298,319</b>       |             |             |             |  |
| <b>หนี้สินไม่หมุนเวียน</b>                                |                  |                  |                |                 |                  |                      |             |             |             |  |
| เงินกู้ยืมระยะยาวจากสถาบันการเงิน - สุทธิ                 |                  |                  |                |                 |                  |                      |             |             |             |  |
|   | 19               | 51,172           | -              | -               | 51,172           | -                    |             |             |             |  |
| หนี้สินตามสัญญาเช่าทางการเงิน - สุทธิ                     |                  |                  |                |                 |                  |                      |             |             |             |  |
|   | 20               | 67,301           | 44,593         | -               | 67,301           | 44,593               |             |             |             |  |
| ภาระผูกพันผลประโยชน์พนักงาน                               |                  |                  |                |                 |                  |                      |             |             |             |  |
|   | 21               | 5,780            | 5,452          | 5,786           | 5,368            | 5,385                |             |             |             |  |
| หนี้สินอื่น   |                  | 207              | 207            | 207             | 207              | 207                  |             |             |             |  |
| <b>รวมหนี้สินไม่หมุนเวียน</b>                             |                  | <b>124,460</b>   | <b>50,252</b>  | <b>5,993</b>    | <b>124,048</b>   | <b>50,185</b>        |             |             |             |  |
| <b>รวมหนี้สิน</b>   |                  | <b>534,858</b>   | <b>352,154</b> | <b>135,835</b>  | <b>530,203</b>   | <b>348,504</b>       |             |             |             |  |
| <b>ส่วนของผู้ถือหุ้น</b>                                  |                  |                  |                |                 |                  |                      |             |             |             |  |
| <b>ทุนเรือนหุ้น</b>                                       |                  |                  |                |                 |                  |                      |             |             |             |  |
| ทุนจดทะเบียน  |                  |                  |                |                 |                  |                      |             |             |             |  |
| หุ้นสามัญ 333,333,333 หุ้น มูลค่าหุ้นละ 1 บาท             |                  | 333,333          | 333,333        | 333,333         | 333,333          | 333,333              |             |             |             |  |
| ทุนที่ออกและชำระแล้ว                                      |                  |                  |                |                 |                  |                      |             |             |             |  |
| หุ้นสามัญ 250,020,799 หุ้น มูลค่าหุ้นละ 1 บาท             |                  | 250,021          | 250,021        | 250,021         | 250,021          | 250,021              |             |             |             |  |
| ส่วนเกินมูลค่าหุ้นสามัญ                                   |                  | 272,134          | 272,134        | 272,134         | 272,134          | 272,134              |             |             |             |  |
| ขาดทุนจากการรวมธุรกิจภายใต้การควบคุมเดียวกันของบริษัทร่วม |                  |                  |                |                 |                  |                      |             |             |             |  |
| กำไร(ขาดทุน)สะสม  |                  | (19,208)         | (9,138)        | -               | -                | -                    |             |             |             |  |
| จัดสรรแล้ว - ทุนสำรองตามกฎหมาย                            |                  | 25,492           | 25,492         | 24,872          | 25,492           | 25,492               |             |             |             |  |
| ยังไม่ได้จัดสรร   |                  | (45,708)         | (54,661)       | (57,104)        | (50,957)         | (55,394)             |             |             |             |  |
| องค์ประกอบอื่นของส่วนของผู้ถือหุ้น                        |                  | (3,458)          | (1,365)        | 1,369           | (324)            | (1,365)              |             |             |             |  |
| <b>รวมส่วนของผู้ถือหุ้นบริษัทใหญ่</b>                     |                  | <b>479,273</b>   | <b>482,483</b> | <b>491,292</b>  | <b>496,366</b>   | <b>490,888</b>       |             |             |             |  |
| ส่วนได้เสียที่ไม่มีอำนาจควบคุม                            |                  | -                | -              | -               | -                | -                    |             |             |             |  |
| <b>รวมส่วนของผู้ถือหุ้น</b>                               |                  | <b>479,273</b>   | <b>482,483</b> | <b>491,292</b>  | <b>496,366</b>   | <b>490,888</b>       |             |             |             |  |
| <b>รวมหนี้สินและส่วนของผู้ถือหุ้น</b>                     |                  | <b>1,014,131</b> | <b>834,637</b> | <b>627,127</b>  | <b>1,026,569</b> | <b>839,392</b>       |             |             |             |  |



(กรรมการ)

นางปริยา ด่านชัยวิจิตร

หมายเหตุประกอบงบการเงินเป็นส่วนหนึ่งของงบการเงินนี้



(กรรมการ)

ศ.ดร. ไพรัช ถิ์ตพ.จ.จ.




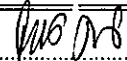
บริษัท อินเทอร์เน็ตประเทศไทย จำกัด (มหาชน) และบริษัทย่อย  
งบกำไรขาดทุนเบ็ดเสร็จ  
สำหรับงวดสามเดือน สิ้นสุดวันที่ 30 กันยายน 2557

หน่วย : พันบาท

ยังไม่ได้ตรวจสอบแต่สอบทานแล้ว

| หมายเหตุ   | งบการเงินรวม |          | งบการเงินเฉพาะกิจการ |          |
|--|--------------|----------|----------------------|----------|
|  | 2557         | 2556     | 2557                 | 2556     |
| 4  |              |          |                      |          |
| รายได้จากการให้บริการ                                | 125,602      | 88,434   | 119,174              | 86,671   |
| รายได้จากการขาย                                      | 1,740        | 1,186    | 1,741                | 1,186    |
| ต้นทุนในการให้บริการ                                 | (96,382)     | (69,213) | (92,860)             | (68,689) |
| ต้นทุนขาย  | (1,540)      | (1,027)  | (1,540)              | (1,027)  |
| กำไรขั้นต้น  | 29,420       | 19,380   | 26,515               | 18,141   |
| รายได้อื่น   | 3,402        | 1,603    | 3,447                | 1,574    |
| กำไรก่อนค่าใช้จ่ายดำเนินงาน                          | 32,822       | 20,983   | 29,962               | 19,715   |
| ค่าใช้จ่ายในการขาย                                   | (11,064)     | (11,686) | (8,100)              | (9,045)  |
| ค่าใช้จ่ายในการบริหาร                                | (13,369)     | (10,243) | (13,272)             | (10,074) |
| รวมค่าใช้จ่าย  | (24,433)     | (21,929) | (21,372)             | (19,119) |
| กำไร(ขาดทุน)ก่อนส่วนแบ่งกำไรจากเงินลงทุนในบริษัทร่วม | 8,389        | (946)    | 8,590                | 596      |
| ส่วนแบ่งกำไรจากเงินลงทุนในบริษัทร่วม                 | 13           | 2,668    | 1,272                | -        |
| กำไรก่อนต้นทุนทางการเงินและภาษีเงินได้               | 11,057       | 326      | 8,590                | 596      |
| ต้นทุนทางการเงิน                                     | (5,027)      | (344)    | (5,027)              | (344)    |
| กำไร(ขาดทุน)ก่อนภาษีเงินได้                          | 6,030        | (18)     | 3,563                | 252      |
| ค่าใช้จ่ายภาษีเงินได้                                | (2,078)      | (20)     | (2,078)              | (20)     |
| กำไร(ขาดทุน)สำหรับงวด                                | 3,952        | (38)     | 1,485                | 232      |
| กำไรขาดทุนเบ็ดเสร็จอื่น :                            |              |          |                      |          |
| ขาดทุนจากการวัดมูลค่าเงินลงทุนในหลักทรัพย์เพื่อขาย   | (36)         | (470)    | (36)                 | (470)    |
| ค่าใช้จ่ายภาษีเงินได้เกี่ยวกับผลกำไรขาดทุน           |              |          |                      |          |
| จากการวัดมูลค่าเงินลงทุนในหลักทรัพย์เพื่อขาย         | 7            | 94       | 7                    | 94       |
| ขาดทุนจากการเปลี่ยนสัดส่วนการถือหุ้นในบริษัทร่วม     | 13           | (3,134)  | -                    | -        |
| ขาดทุนเบ็ดเสร็จอื่นสำหรับงวด - สุทธิ                 | (3,163)      | (376)    | (29)                 | (376)    |
| กำไร(ขาดทุน)เบ็ดเสร็จรวมสำหรับงวด                    | 789          | (414)    | 1,456                | (144)    |
| การแบ่งปันกำไร(ขาดทุน)                               |              |          |                      |          |
| ส่วนที่เป็นของผู้ถือหุ้นบริษัทใหญ่                   | 3,952        | (38)     | 1,485                | 232      |
| ส่วนที่เป็นของส่วนได้เสียที่ไม่มีอำนาจควบคุม         | -            | -        | -                    | -        |
|  | 3,952        | (38)     | 1,485                | 232      |
| กำไร(ขาดทุน)ต่อหุ้นขั้นพื้นฐาน (บาท)                 | 22           | 0.02     | (0.00)               | 0.01     |
| จำนวนหุ้นสามัญเฉลี่ยถ่วงน้ำหนัก                      |              |          |                      |          |
| ที่ออกจำหน่ายและชำระแล้ว (พันหุ้น)                   | 250,021      | 250,021  | 250,021              | 250,021  |

  
(กรรมการ)  
นางปริยา ด่านชัยวิจิตร

  
(กรรมการ)  
ศ.ดร. ไพรัช รัชพงษ์

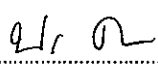



บริษัท อินเทอร์เน็ตประเทศไทย จำกัด (มหาชน) และบริษัทย่อย

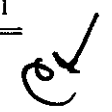
งบกำไรขาดทุนเบ็ดเสร็จ

สำหรับงวดเก้าเดือน สิ้นสุดวันที่ 30 กันยายน 2557

| หมายเหตุ   | หน่วย : พันบาท                |           |                      |           |
|--|-------------------------------|-----------|----------------------|-----------|
|  | ยังไม่ได้ตรวจสอบแต่สอบทานแล้ว |           |                      |           |
|  | งบการเงินรวม                  |           | งบการเงินเฉพาะกิจการ |           |
|  | 2557                          | 2556      | 2557                 | 2556      |
| 4, 23  |                               |           |                      |           |
| รายได้จากการให้บริการ                                      | 357,100                       | 263,922   | 338,554              | 262,159   |
| รายได้จากการขาย  | 3,983                         | 4,458     | 10,136               | 4,458     |
| ต้นทุนในการให้บริการ                                       | (271,811)                     | (198,863) | (262,547)            | (198,771) |
| ต้นทุนขาย  | (3,716)                       | (3,613)   | (9,638)              | (3,613)   |
| กำไรขั้นต้น  | 85,556                        | 65,904    | 76,505               | 64,233    |
| รายได้เงินปันผล  | -                             | -         | 2,600                | 6,600     |
| รายได้อื่น   | 12,975                        | 6,816     | 13,419               | 6,848     |
| กำไรก่อนค่าใช้จ่ายดำเนินงาน                                | 98,531                        | 72,720    | 92,524               | 77,681    |
| ค่าใช้จ่ายในการขาย   | (37,303)                      | (38,030)  | (28,542)             | (33,151)  |
| ค่าใช้จ่ายในการบริหาร                                      | (42,406)                      | (40,244)  | (42,528)             | (40,038)  |
| รวมค่าใช้จ่าย  | (79,709)                      | (78,274)  | (71,070)             | (73,189)  |
| กำไร(ขาดทุน)ก่อนส่วนแบ่งกำไรจากเงินลงทุนในบริษัทร่วม       | 18,822                        | (5,554)   | 21,454               | 4,492     |
| ส่วนแบ่งกำไรจากเงินลงทุนในบริษัทร่วม                       | 13                            | 7,148     | 3,920                | -         |
| กำไร(ขาดทุน)ก่อนต้นทุนทางการเงินและภาษีเงินได้             | 25,970                        | (1,634)   | 21,454               | 4,492     |
| ต้นทุนทางการเงิน   | (11,986)                      | (344)     | (11,986)             | (344)     |
| กำไร(ขาดทุน)ก่อนภาษีเงินได้                                | 13,984                        | (1,978)   | 9,468                | 4,148     |
| รายได้(ค่าใช้จ่าย)ภาษีเงินได้                              | 16                            | (5,031)   | 166                  | 166       |
| กำไร(ขาดทุน)สำหรับงวด                                      | 8,953                         | (1,812)   | 4,437                | 4,314     |
| กำไรขาดทุนเบ็ดเสร็จอื่น :                                  |                               |           |                      |           |
| ผลกำไร(ขาดทุน)จากการวัดมูลค่าเงินลงทุนในหลักทรัพย์เพื่อขาย | 1,301                         | (2,279)   | 1,301                | (2,279)   |
| รายได้(ค่าใช้จ่าย)ภาษีเงินได้เกี่ยวกับผลกำไร(ขาดทุน)       |                               |           |                      |           |
| จากการวัดมูลค่าเงินลงทุนในหลักทรัพย์เพื่อขาย               | (260)                         | 456       | (260)                | 456       |
| ขาดทุนจากการเปลี่ยนแปลงสัดส่วนการถือหุ้นในบริษัทร่วม       | 13                            | (3,134)   | -                    | -         |
| กำไร(ขาดทุน)เบ็ดเสร็จอื่นสำหรับงวด - สุทธิ                 | (2,093)                       | (1,823)   | 1,041                | (1,823)   |
| กำไร(ขาดทุน)เบ็ดเสร็จรวมสำหรับงวด                          | 6,860                         | (3,635)   | 5,478                | 2,491     |
| การแบ่งปันกำไร(ขาดทุน)                                     |                               |           |                      |           |
| ส่วนที่เป็นของผู้ถือหุ้นบริษัทใหญ่                         | 8,953                         | (1,812)   | 4,437                | 4,314     |
| ส่วนที่เป็นของส่วนได้เสียที่ไม่มีอำนาจควบคุม               | -                             | -         | -                    | -         |
|  | 8,953                         | (1,812)   | 4,437                | 4,314     |
| กำไร(ขาดทุน)ต่อหุ้นขั้นพื้นฐาน (บาท)                       | 22                            | 0.04      | (0.01)               | 0.02      |
| จำนวนหุ้นสามัญเฉลี่ยถ่วงน้ำหนัก                            |                               |           |                      |           |
| ที่ออกจำหน่ายและชำระแล้ว (พันหุ้น)                         | 250,021                       | 250,021   | 250,021              | 250,021   |

  
 (กรรมการ)  
 นางปรียา ด้านชัยวิจิตร

  
 (กรรมการ)  
 ศ.ดร. ไพรัช รัทธยพงษ์



บริษัท อินเทอร์เน็ตประเทศไทย จำกัด (มหาชน) และบริษัทย่อย  
 งบแสดงการเปลี่ยนแปลงส่วนของผู้ถือหุ้น  
 สำหรับงวดเก้าเดือนสิ้นสุดวันที่ 30 กันยายน 2557

หน่วย : พันบาท  
 ซึ่งไม่ได้ตรวจสอบต่อสอบทานแล้ว  
 งบการเงินรวม

| หมายเหตุ  | ช้อกและชำระแล้ว | ส่วนเกิน        | ขาดทุนจากการรวม | กำไร(ขาดทุน)สะสม |              |                          |             | องค์ประกอบอื่นของส่วนของผู้ถือหุ้น |              |             |             |
|---|-----------------|-----------------|-----------------|------------------|--------------|--------------------------|-------------|------------------------------------|--------------|-------------|-------------|
|   |                 |                 |                 | กำไร(ขาดทุน)สะสม |              | กำไร(ขาดทุน)ที่ดสร้ออื่น |             | กำไร(ขาดทุน)ที่ดสร้ออื่น           |              | ส่วนได้เสีย |             |
|   |                 |                 |                 | จัดสรรแล้ว       | กำไร(ขาดทุน) | ขาดทุนจากการ             | ส่วนได้เสีย | กำไร(ขาดทุน)                       | ขาดทุนจากการ | ส่วนได้เสีย | ส่วนได้เสีย |
| ที่ออกและชำระแล้ว                                   | ส่วนเกิน        | ขาดทุนจากการรวม | ทุนสำรอง        | ขาดทุนจากการรวม  | กำไร(ขาดทุน) | ขาดทุนจากการรวม          | ส่วนได้เสีย | ส่วนได้เสีย                        |              |             |             |
| ยอดคงเหลือ ณ วันที่ 1 มกราคม 2557 ตามที่คยรายงานไว้ | 250,021         | 272,134         | -               | 25,492           | (54,661)     | (1,365)                  | -           | (1,365)                            | -            | 491,621     |             |
| รายการรับเงินลงทุนในบริษัทร่วม                      | -               | -               | (9,138)         | -                | -            | -                        | -           | -                                  | -            | (9,138)     |             |
| ยอดคงเหลือ ณ วันที่ 1 มกราคม 2557 หลังการปรับปรุง   | 250,021         | 272,134         | (9,138)         | 25,492           | (54,661)     | (1,365)                  | -           | (1,365)                            | -            | 482,483     |             |
| กำไร(ขาดทุน)เบ็ดเสร็จรวมสำหรับงวด                   | -               | -               | -               | ตามกฎหมาย        | 8,953        | 1,041                    | (3,134)     | (2,093)                            | -            | 6,860       |             |
| ขาดทุนจากการรวมธุรกิจภายใต้การควบคุมเดียวกัน        | -               | -               | -               | ซึ่งไม่ได้จัดสรร | -            | -                        | -           | -                                  | -            | -           |             |
| ของบริษัทร่วม                                       | -               | -               | (21,595)        | ตามกฎหมาย        | -            | -                        | -           | -                                  | -            | -           |             |
| การเปลี่ยนแปลงส่วนการถือหุ้นในบริษัทร่วม            | -               | -               | 11,525          | ซึ่งไม่ได้จัดสรร | -            | -                        | -           | -                                  | -            | -           |             |
| ยอดคงเหลือ ณ วันที่ 30 กันยายน 2557                 | 250,021         | 272,134         | (19,208)        | 25,492           | (45,708)     | (324)                    | (3,134)     | (3,458)                            | -            | 479,273     |             |
| ยอดคงเหลือ ณ วันที่ 1 มกราคม 2556                   | 250,021         | 272,134         | -               | 24,872           | (58,335)     | 1,369                    | -           | 1,369                              | -            | 490,061     |             |
| ขาดทุนเบ็ดเสร็จรวมสำหรับงวด                         | -               | -               | -               | -                | (1,812)      | (1,823)                  | -           | (1,823)                            | -            | (3,635)     |             |
| ยอดคงเหลือ ณ วันที่ 30 กันยายน 2556                 | 250,021         | 272,134         | -               | 24,872           | (60,147)     | (454)                    | -           | (454)                              | -            | 486,426     |             |

*W O*  
 (กรรมการ)

นางปรีญา ต้านชัยวิจิตร

*W O R*  
 (กรรมการ)

ศ.ดร. ไพรัช รัชชยพงษ์

บริษัท อินเทอร์เน็ตประเทศไทย จำกัด (มหาชน)

งบแสดงการเปลี่ยนแปลงส่วนของผู้ถือหุ้น

สำหรับงวดเก้าเดือน สิ้นสุดวันที่ 30 กันยายน 2557

หน่วย : พันบาท

|                                     |                 | ยังไม่ได้ตรวจสอบแต่ตอบทานแล้ว |                          |                           |                          |                             |                      |                      |               |
|-------------------------------------|-----------------|-------------------------------|--------------------------|---------------------------|--------------------------|-----------------------------|----------------------|----------------------|---------------|
|                                     |                 | งบการเงินเฉพาะกิจการ          |                          |                           |                          |                             |                      |                      |               |
|                                     |                 | กำไร(ขาดทุน)สะสม              |                          |                           |                          | องค์ประกอบอื่นของผู้ถือหุ้น |                      |                      |               |
|                                     |                 | กำไร(ขาดทุน)สะสม              |                          | กำไร(ขาดทุน)เบ็ดเสร็จอื่น |                          | กำไร(ขาดทุน)                |                      | รวมองค์ประกอบอื่น    |               |
|                                     |                 | จัดสรรแล้ว                    | กำไร(ขาดทุน)             | กำไร(ขาดทุน)เบ็ดเสร็จอื่น | กำไร(ขาดทุน)             | รวมองค์ประกอบอื่น           | รวมองค์ประกอบอื่น    | รวมองค์ประกอบอื่น    | รวมผู้ถือหุ้น |
| ทุนเรือนหุ้น                        | ส่วนเกิน        | ทุนสำรอง                      | จากการวัดมูลค่าเงินลงทุน | จากการวัดมูลค่าเงินลงทุน  | จากการวัดมูลค่าเงินลงทุน | รวมองค์ประกอบอื่น           | รวมองค์ประกอบอื่น    | รวมองค์ประกอบอื่น    | รวมผู้ถือหุ้น |
| ที่ออกและชำระแล้ว                   | มูลค่าหุ้นสามัญ | ตามกฎหมาย                     | ยังไม่ได้จัดสรร          | ในหลักทรัพย์เพื่อขาย      | ในหลักทรัพย์เพื่อขาย     | ของส่วนของผู้ถือหุ้น        | ของส่วนของผู้ถือหุ้น | ของส่วนของผู้ถือหุ้น | ของผู้ถือหุ้น |
| ยอดคงเหลือ ณ วันที่ 1 มกราคม 2557   | 250,021         | 25,492                        | (55,394)                 | (1,365)                   | (1,365)                  | (1,365)                     | (1,365)              | (1,365)              | 490,888       |
| กำไรเบ็ดเสร็จรวมสำหรับงวด           | -               | -                             | 4,437                    | 1,041                     | 1,041                    | 1,041                       | 1,041                | 1,041                | 5,478         |
| ยอดคงเหลือ ณ วันที่ 30 กันยายน 2557 | 250,021         | 25,492                        | (50,957)                 | (324)                     | (324)                    | (324)                       | (324)                | (324)                | 496,366       |
| ยอดคงเหลือ ณ วันที่ 1 มกราคม 2556   | 250,021         | 24,872                        | (66,921)                 | 1,369                     | 1,369                    | 1,369                       | 1,369                | 1,369                | 481,475       |
| กำไร(ขาดทุน)เบ็ดเสร็จรวมสำหรับงวด   | -               | -                             | 4,314                    | (1,823)                   | (1,823)                  | (1,823)                     | (1,823)              | (1,823)              | 2,491         |
| ยอดคงเหลือ ณ วันที่ 30 กันยายน 2556 | 250,021         | 24,872                        | (62,607)                 | (454)                     | (454)                    | (454)                       | (454)                | (454)                | 483,966       |

CP

*M. S.*

*M. S.*

(กรรมการ)  
นางปริยา ตานชัยวิจิตร

(กรรมการ)  
ศ.ดร. ไพรัช ธีรขันธ์

หมายเหตุประกอบงบการเงินเป็นส่วนหนึ่งของงบการเงินนี้

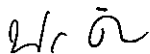


บริษัท อินเทอร์เน็ตประเทศไทย จำกัด (มหาชน) และบริษัทย่อย  
งบกระแสเงินสด

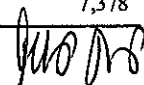
สำหรับงวดเก้าเดือน สิ้นสุดวันที่ 30 กันยายน 2557

หน่วย : พันบาท

|  | ยังไม่ได้ตรวจสอบแต่สอบทานแล้ว |          |                      |          |
|--|-------------------------------|----------|----------------------|----------|
|  | งบการเงินรวม                  |          | งบการเงินเฉพาะกิจการ |          |
|  | 2557                          | 2556     | 2557                 | 2556     |
| <b>กระแสเงินสดจากกิจกรรมดำเนินงาน</b>  |                               |          |                      |          |
| กำไร(ขาดทุน)ก่อนภาษีเงินได้  | 13,984                        | (1,978)  | 9,468                | 4,148    |
| รายการปรับกระทบกำไร(ขาดทุน)ก่อนภาษีเงินได้<br>เป็นเงินสดรับ (จ่าย) จากกิจกรรมดำเนินงาน |                               |          |                      |          |
| ส่วนแบ่งกำไรจากเงินลงทุนในบริษัทร่วม   | (7,148)                       | (3,920)  | -                    | -        |
| รายได้เงินปันผลรับ   | -                             | -        | (2,600)              | (6,600)  |
| ค่าเสื่อมราคาและรายจ่ายตัดบัญชี  | 45,095                        | 30,501   | 44,917               | 30,392   |
| หนี้สงสัยจะสูญ(กลับรายการ)   | (1,581)                       | 1,062    | (1,581)              | 1,062    |
| กำไรจากการจำหน่ายเงินลงทุนเพื่อขาย   | (625)                         | (3,118)  | (625)                | (3,118)  |
| กำไรจากการจำหน่ายทรัพย์สิน   | (263)                         | (558)    | (315)                | (558)    |
| กำไรจากการจำหน่ายสินทรัพย์ไม่มีตัวตน   | (27)                          | -        | (27)                 | -        |
| ประมาณการภาวะผูกพันผลประโยชน์พนักงาน(กลับรายการ)                                       | 328                           | 393      | (17)                 | 391      |
| รายได้ดอกเบี้ยรับ  | (2,183)                       | (2,904)  | (2,179)              | (2,904)  |
| ดอกเบี้ยจ่าย   | 11,986                        | 344      | 11,986               | 344      |
| กำไรจากการดำเนินงานก่อนการเปลี่ยนแปลง<br>ในสินทรัพย์และหนี้สินดำเนินงาน                | 59,566                        | 19,822   | 59,027               | 23,157   |
| สินทรัพย์ดำเนินงาน(เพิ่มขึ้น)ลดลง  |                               |          |                      |          |
| ลูกหนี้การค้าและลูกหนี้อื่น  | (3,098)                       | (2,383)  | (10,467)             | (1,596)  |
| สินค้าคงเหลือ  | 3,122                         | (2,686)  | 8,002                | (2,686)  |
| สินทรัพย์หมุนเวียนอื่น   | (2,674)                       | (13,012) | (1,394)              | (13,858) |
| สินทรัพย์ไม่หมุนเวียนอื่น  | (1,376)                       | 43       | (1,404)              | 70       |
| ภาษีเงินได้ถูกหัก ณ ที่จ่าย รอขอคืน  | -                             | 471      | -                    | -        |
| หนี้สินดำเนินงานเพิ่มขึ้น(ลดลง)  |                               |          |                      |          |
| เจ้าหนี้การค้าและเจ้าหนี้อื่น  | (29,035)                      | 1,228    | (29,291)             | 654      |
| รายได้ค่าบริการรับล่วงหน้า   | 211                           | 2,082    | 335                  | 1,870    |
| หนี้สินหมุนเวียนอื่น   | 2,748                         | 3,949    | 2,589                | 4,016    |
| เงินสดรับจากกิจกรรมดำเนินงาน   | 29,464                        | 9,514    | 27,397               | 11,627   |
| ดอกเบี้ยรับ  | 469                           | 3,597    | 465                  | 3,597    |
| จ่ายชำระภาวะผูกพันผลประโยชน์พนักงาน  | -                             | (654)    | -                    | (623)    |
| จ่ายดอกเบี้ย   | (11,986)                      | (344)    | (11,986)             | (344)    |
| จ่ายภาษีเงินได้  | (9,361)                       | (4,797)  | (8,498)              | (4,694)  |
| เงินสดสุทธิได้มาจากกิจกรรมดำเนินงาน  | 8,586                         | 7,316    | 7,378                | 9,563    |



(กรรมการ)  
นางปรีญา ด่านชัยวิจิตร



(กรรมการ)  
ศ.ดร. ไพรัช ฉัยพงษ์



บริษัท อินเทอร์เน็ตประเทศไทย จำกัด (มหาชน) และบริษัทย่อย

งบกระแสเงินสด

สำหรับงวดเก้าเดือน สิ้นสุดวันที่ 30 กันยายน 2557

หน่วย : พันบาท

|   | ยังไม่ได้ตรวจสอบแต่สอบทานแล้ว |                  |                      |                  |
|---|-------------------------------|------------------|----------------------|------------------|
|   | งบการเงินรวม                  |                  | งบการเงินเฉพาะกิจการ |                  |
|   | 2557                          | 2556             | 2557                 | 2556             |
| <b>กระแสเงินสดจากกิจกรรมลงทุน</b>                                       |                               |                  |                      |                  |
| เงินลงทุนชั่วคราวลดลง   | -                             | 862              | -                    | 862              |
| เงินฝากสถาบันการเงินที่ติดภาระค้ำประกัน(เพิ่มขึ้น)ลดลง                  | (21,945)                      | 11               | (21,945)             | 11               |
| เงินสดรับจากการจำหน่ายเงินลงทุนเพื่อขาย                                 | 5,336                         | 89,182           | 5,336                | 89,182           |
| เงินปันผลรับ  | 2,600                         | 6,600            | 2,600                | 6,600            |
| เงินสดจ่ายเพื่อซื้ออุปกรณ์  | (139,069)                     | (205,018)        | (139,054)            | (204,851)        |
| เงินสดรับจากการจำหน่ายอุปกรณ์   | 393                           | 2,464            | 382                  | 2,464            |
| เงินสดจ่ายเพื่อซื้อสินทรัพย์ไม่มีตัวตน                                  | (4,789)                       | (3,069)          | (4,784)              | (3,069)          |
| เงินสดรับจากการจำหน่ายสินทรัพย์ไม่มีตัวตน                               | 28                            | -                | 28                   | -                |
| <b>เงินสดสุทธิใช้ไปในกิจกรรมลงทุน</b>                                   | <b>(157,446)</b>              | <b>(108,968)</b> | <b>(157,437)</b>     | <b>(108,801)</b> |
| <b>กระแสเงินสดจากกิจกรรมจัดหาเงิน</b>                                   |                               |                  |                      |                  |
| เงินเบิกเกินบัญชีและเงินกู้ยืมระยะสั้นจากสถาบันการเงินเพิ่มขึ้น - สุทธิ | 99,241                        | 62,978           | 99,241               | 62,978           |
| เงินสดจ่ายหนี้สินภายใต้สัญญาเช่าทางการเงิน                              | (29,029)                      | -                | (29,029)             | -                |
| เงินสดรับจากเงินกู้ยืมระยะยาวจากสถาบันการเงิน                           | 84,000                        | -                | 84,000               | -                |
| เงินสดจ่ายชำระเงินกู้ยืมระยะยาวจากสถาบันการเงิน                         | (11,000)                      | -                | (11,000)             | -                |
| <b>เงินสดสุทธิได้มาจากกิจกรรมจัดหาเงิน</b>                              | <b>143,212</b>                | <b>62,978</b>    | <b>143,212</b>       | <b>62,978</b>    |
| <b>เงินสดและรายการเทียบเท่าเงินสดลดลงสุทธิ</b>                          | <b>(5,648)</b>                | <b>(38,674)</b>  | <b>(6,847)</b>       | <b>(36,260)</b>  |
| <b>เงินสดและรายการเทียบเท่าเงินสดต้นงวด</b>                             | <b>12,309</b>                 | <b>46,351</b>    | <b>11,602</b>        | <b>43,811</b>    |
| <b>เงินสดและรายการเทียบเท่าเงินสดสิ้นงวด</b>                            | <b>6,661</b>                  | <b>7,677</b>     | <b>4,755</b>         | <b>7,551</b>     |

การเปิดเผยข้อมูลเกี่ยวกับกระแสเงินสดเพิ่มเติม

รายการที่ไม่ใช่เงินสด

|   |         |        |         |        |
|---|---------|--------|---------|--------|
| เจ้าหนี้ซื้อทรัพย์สินเพิ่มขึ้น(ลดลง)                        | (8,789) | 24,459 | (9,158) | 24,451 |
| สินทรัพย์ที่เพิ่มขึ้นจากหนี้สินตามสัญญาเช่าทางการเงิน       | 74,029  | -      | 74,029  | -      |
| สินทรัพย์ไม่มีตัวตนที่เพิ่มขึ้นจากการหักลบหนี้ลูกหนี้การค้า | 7,148   | -      | 7,148   | -      |

.....  
 (กรรมการ)  
 นางปรีญา ดานชัยวิจิตร

.....  
 (กรรมการ)  
 ศ.ดร. ไพรัช ธีรชพงษ์

บริษัท อินเทอร์เน็ตประเทศไทย จำกัด (มหาชน) และบริษัทย่อย

หมายเหตุประกอบงบการเงินระหว่างกาล

สำหรับงวด 9 เดือน สิ้นสุดวันที่ 30 กันยายน 2557 (ยังไม่ได้ตรวจสอบแต่สอบทานแล้ว)

1. ข้อมูลทั่วไป

บริษัท อินเทอร์เน็ตประเทศไทย จำกัด (มหาชน) (“บริษัทฯ”) เป็นบริษัทมหาชน ซึ่งจัดตั้งและมีภูมิตำเนาอยู่ในประเทศไทย บริษัทฯจดทะเบียนในตลาดหลักทรัพย์แห่งประเทศไทยเมื่อวันที่ 14 พฤศจิกายน 2544 และประกอบกิจการในการให้บริการด้านโทรคมนาคมซึ่งรวมทั้งการให้บริการเชื่อมต่ออินเทอร์เน็ต ที่อยู่ตามที่จดทะเบียนของ บริษัทฯอยู่ที่เลขที่ 1768 อาคารไทยซัมมิท ทาวเวอร์ ชั้น 10-12 และชั้น ไอที ถนนเพชรบุรีตัดใหม่ แขวงบางกะปิ เขตห้วยขวาง กรุงเทพมหานคร

2. เกณฑ์ในการจัดทำงบการเงินระหว่างกาล

งบการเงินระหว่างกาลนี้จัดทำขึ้นในรูปแบบย่อและตามมาตรฐานการบัญชีไทย ฉบับที่ 34 (ปรับปรุง 2555) เรื่อง งบการเงินระหว่างกาล รวมถึงการตีความและแนวปฏิบัติทางการบัญชีที่ประกาศใช้โดยสภาวิชาชีพบัญชี (“สภาวิชาชีพบัญชี”) กฎระเบียบและประกาศคณะกรรมการกำกับหลักทรัพย์และตลาดหลักทรัพย์ที่เกี่ยวข้อง

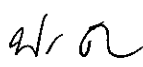
งบการเงินระหว่างกาลของบริษัทฯ ได้จัดทำเป็นภาษาไทย และมีหน่วยเงินตราเป็นบาท เว้นแต่ที่ระบุไว้เป็นอย่างอื่น ซึ่งการจัดทำงบการเงินระหว่างกาลดังกล่าวเป็นไปตามวัตถุประสงค์ประสงค์ของการจัดทำรายงานในประเทศ ดังนั้นเพื่อความสะดวกของผู้อ่านงบการเงินที่ไม่คุ้นเคยกับภาษาไทย บริษัทฯ ได้จัดทำงบการเงินระหว่างกาลฉบับภาษาอังกฤษขึ้น โดยแปลจากงบการเงินระหว่างกาลฉบับภาษาไทย

นอกจากที่ได้กล่าวไว้ในหมายเหตุประกอบงบการเงินประจำปีและงบการเงินระหว่างกาล รายการอื่นๆ ในงบการเงินระหว่างกาลนี้จัดทำขึ้น โดยใช้เกณฑ์ราคาทุน

งบการเงินระหว่างกาลนี้จัดทำขึ้นเพื่อให้ข้อมูลเพิ่มเติมจากงบการเงินสำหรับปีสิ้นสุดวันที่ 31 ธันวาคม 2556 โดยเน้นการให้ข้อมูลที่เป็นปัจจุบันเกี่ยวกับกิจกรรม เหตุการณ์และสถานการณ์ใหม่ๆ เพื่อไม่ให้ข้อมูลที่นำเสนอซ้ำซ้อนกับข้อมูลที่ได้รายงานไปแล้ว ดังนั้น งบการเงินระหว่างกาลนี้ควรต้องอ่านควบคู่กับงบการเงินสำหรับปีสิ้นสุดวันที่ 31 ธันวาคม 2556

ในการจัดทำงบการเงินระหว่างกาลให้เป็นไปตามมาตรฐานการรายงานทางการเงิน ผู้บริหารต้องใช้การประมาณและข้อสมมติฐานหลายประการ ซึ่งมีผลกระทบต่อการกำหนดนโยบายและการรายงานจำนวนเงินที่เกี่ยวข้องกับสินทรัพย์ หนี้สิน รายได้ และค่าใช้จ่าย การประมาณและข้อสมมติฐานมาจากประสบการณ์ในอดีต และปัจจัยต่างๆ ที่ผู้บริหารมีความเชื่อมั่นอย่างสมเหตุสมผลภายใต้สภาวะการณ์แวดล้อมนั้นซึ่ง ไม่อาจอาศัยข้อมูลจากแหล่งอื่นและนำไปสู่การตัดสินใจเกี่ยวกับการกำหนดจำนวนสินทรัพย์และหนี้สินนั้น ๆ ดังนั้น ผลที่เกิดขึ้นจริงจากการตั้งข้อสมมติฐานต่อมูลค่าตามบัญชีของสินทรัพย์และหนี้สินอาจแตกต่างไปจากที่ประมาณไว้

ประมาณการและข้อสมมติฐานที่ใช้ในการจัดทำงบการเงินระหว่างกาลจะได้รับการทบทวนอย่างสม่ำเสมอ การปรับปรุงประมาณการทางบัญชีจะบันทึกในงวดบัญชีที่การประมาณการดังกล่าวได้รับการทบทวน หากการปรับปรุงประมาณการ



นางปรียา ด่านชัยวิจิตร  
(กรรมการ)



ศ.ดร. ไพรัช ภัคคองกะ  
(กรรมการ)

กระทบเฉพาะงวดนั้น ๆ และจะบันทึกในงวดที่ปรับและงวดในอนาคตหากการปรับประมาณการกระทบทั้งงวดปัจจุบันและอนาคต

#### เกณฑ์การจัดทำงบการเงินระหว่างกาลรวม

งบการเงินระหว่างกาลรวมประกอบด้วยงบการเงินระหว่างกาลของบริษัทฯ และบริษัทย่อย (รวมกันเรียกว่า “กลุ่มบริษัท”) และได้จัดทำขึ้น โดยใช้หลักเกณฑ์เดียวกับงบการเงินรวมสำหรับปีสิ้นสุดวันที่ 31 ธันวาคม 2556

ไม่มีการเปลี่ยนแปลงโครงสร้างของกลุ่มบริษัทในระหว่างงวดปัจจุบัน

#### รายการปรับปรุงงบการเงินปีก่อน

ในระหว่างปีสิ้นสุดวันที่ 31 ธันวาคม 2556 บริษัทฯ ร่วมกับหนึ่ง ได้ลงทุนในหุ้นสามัญของบริษัทฯ แห่งหนึ่ง ซึ่งการเข้าลงทุนดังกล่าวถือเป็นการรวมธุรกิจภายใต้การควบคุมเดียวกัน โดยมีส่วนต่างระหว่างต้นทุนการรวมธุรกิจภายใต้การควบคุมเดียวกันที่สูงกว่ามูลค่าสุทธิตามบัญชีของบริษัทฯ ที่ถูกซื้อถือเป็น “ส่วนเกินทุน(ส่วนต่ำ)จากการรวมธุรกิจภายใต้การควบคุมเดียวกัน” แสดงในส่วนของผู้ถือหุ้นในบริษัทฯ นั้น บริษัทฯ ยังไม่ได้บันทึกรับรู้ตามสัดส่วนได้เสียของบริษัทฯ ในรายการดังกล่าว ดังนั้น บริษัทฯ จึงได้ปรับปรุงการบันทึกบัญชีเงินลงทุนในบริษัทฯ ร่วมในงบการเงินรวม ผลกระทบของรายการดังกล่าวมีการปรับปรุงย้อนหลังในงบการเงิน และปรากฏในงบแสดงฐานะการเงินรวม ณ วันที่ 31 ธันวาคม 2556 สรุปได้ดังนี้

|  | หน่วย : พันบาท  |               |
|--|-----------------|---------------|
|  | งบการเงินรวม    |               |
|  | 31 ธันวาคม 2556 | 1 มกราคม 2556 |
| งบแสดงฐานะการเงิน  |                 |               |
| เงินลงทุนในบริษัทฯ ร่วมก่อนปรับปรุง  | 46,734          | 46,987        |
| รายการปรับปรุง   |                 |               |
| ขาดทุนจากการรวมธุรกิจภายใต้การควบคุมเดียวกัน<br>ของบริษัทฯ ร่วมแสดงในส่วนของผู้ถือหุ้น | (9,138)         | -             |
| เงินลงทุนในบริษัทฯ ร่วมหลังปรับปรุง  | 37,596          | 46,987        |

#### มาตรฐานการบัญชีใหม่

##### ก. มาตรฐานการบัญชีใหม่ที่เริ่มมีผลบังคับใช้ในงวดบัญชีปัจจุบัน

กลุ่มบริษัทฯ ได้เปิดเผยมาตรฐานการบัญชี มาตรฐานการรายงานทางการเงิน การตีความมาตรฐานการบัญชีและการตีความมาตรฐานการรายงานทางการเงิน ซึ่งมีผลบังคับใช้สำหรับรอบระยะเวลาบัญชีที่เริ่มในหรือหลังวันที่ 1 มกราคม 2557 ไว้แล้วในหมายเหตุประกอบงบการเงินสำหรับปีสิ้นสุดวันที่ 31 ธันวาคม 2556 และ ในระหว่างงวดปัจจุบัน สภาวิชาชีพบัญชีได้ออกมาตรฐานการบัญชีฉบับที่ 36 (ปรับปรุง 2555) การด้อยค่าของสินทรัพย์ ซึ่งมีผลบังคับใช้สำหรับรอบระยะเวลาบัญชีที่เริ่มในหรือหลังวันที่ 1 มกราคม 2557

นางปรียา ด้านชัยวิจิตร  
(กรรมการ)

ศ.ดร. ไพรัช รัชชัยพงษ์  
(กรรมการ)

ฝ่ายบริหารของกลุ่มบริษัทได้ประเมินแล้วเห็นว่ามาตรฐานการบัญชี มาตรฐานการรายงานทางการเงิน การตีความมาตรฐานการบัญชีและการตีความมาตรฐานการรายงานทางการเงินดังกล่าว ไม่มีผลกระทบต่ออย่างมีสาระสำคัญต่องบการเงิน

**ข. มาตรฐานการบัญชีที่จะมีผลบังคับในอนาคต**

กลุ่มบริษัทได้เปิดเผยมาตรฐานการรายงานทางการเงิน ซึ่งจะมีผลบังคับใช้ในอนาคตไว้แล้วในหมายเหตุประกอบงบการเงินสำหรับปีสิ้นสุด 31 ธันวาคม 2556

ฝ่ายบริหารของกลุ่มบริษัทได้ประเมินแล้วเห็นว่ามาตรฐานการรายงานทางการเงินดังกล่าว ไม่เกี่ยวข้องกับธุรกิจของกลุ่มบริษัท

**3. นโยบายการบัญชีที่สำคัญ**

งบการเงินระหว่างกาลนี้จัดทำขึ้นโดยได้ใช้นโยบายการบัญชีและวิธีการคำนวณเช่นเดียวกับที่ใช้ในงบการเงินสำหรับปีสิ้นสุดวันที่ 31 ธันวาคม 2556


**4. รายการธุรกิจกับกิจการที่เกี่ยวข้องกัน**

สำนักงานพัฒนาวิทยาศาสตร์และเทคโนโลยีแห่งชาติ (“สวทช.”) บริษัท กสท โทรคมนาคม จำกัด (มหาชน) (“บมจ. กสท”) และบริษัท ทีไอที จำกัด (มหาชน) (“บมจ. ทีไอที”) ถือหุ้นของบริษัทฯ เป็นสัดส่วนร้อยละ 17 ร้อยละ 16 และร้อยละ 16 ตามลำดับ และมีผู้บริหารเป็นกรรมการของบริษัทฯ จึงถือเป็นกิจการที่เกี่ยวข้องกัน

บริษัท แมนดาลา คอมมูนิเคชั่น จำกัด และ บริษัท เน็ตเบย์ จำกัด เป็นบริษัทย่อยและบริษัทร่วม ตามลำดับ

ในระหว่างงวด บริษัทฯ และบริษัทย่อยมีรายการธุรกิจที่สำคัญกับบุคคลหรือกิจการที่เกี่ยวข้องกัน รายการธุรกิจดังกล่าวเป็นไปตามเงื่อนไขทางการค้าและเกณฑ์ตามที่ตกลงกันระหว่างบริษัทฯ และบุคคลหรือกิจการที่เกี่ยวข้องกันเหล่านั้น บริษัทฯ มีรายการสำหรับงวด 3 เดือน และ 9 เดือน สิ้นสุดวันที่ 30 กันยายน 2557 และ 2556 ที่มีสาระสำคัญดังต่อไปนี้

OK



นางปรีญา ต้านชัยวิจิตร  
(กรรมการ)



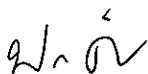
ศ.ดร. ไพรัช รัชพงษ์  
(กรรมการ)

หน่วย : พันบาท

|  | งบการเงินรวม |        | งบการเงินเฉพาะกิจการ |        | นโยบาย<br>การกำหนดราคา                            |
|--|--------------|--------|----------------------|--------|---|
|  | 2557         | 2556   | 2557                 | 2556   |   |
| รายการระหว่างบริษัทที่เกี่ยวข้องกัน        |              |        |                      |        |   |
| สำหรับงวด 3 เดือน สิ้นสุดวันที่ 30 กันยายน |              |        |                      |        |   |
| บริษัทย่อย                                 |              |        |                      |        |   |
| รายได้อื่น                                 | -            | -      | 45                   | 41     | ราคาตลาด  |
| ค่าเช่าอุปกรณ์จ่าย                         | -            | -      | 3,492                | 312    | ราคาตลาด  |
| ค่าบริการจ่าย                              | -            | -      | -                    | 700    | ราคาตลาด  |
| บริษัทรวม                                  |              |        |                      |        |   |
| รายได้จากการให้บริการ                      | 1,377        | 2,092  | 1,377                | 2,092  | ราคาตลาด  |
| บริษัทที่เกี่ยวข้องกัน                     |              |        |                      |        |   |
| รายได้จากการให้บริการ                      | 1,211        | 1,255  | 1,211                | 1,255  | สัญญาก่อสร้าง : ราคาตามสัญญา<br>อื่น ๆ : ราคาตลาด |
| ค่าบริการจ่าย                              | 12,643       | 16,225 | 12,643               | 16,225 | สัญญาก่อสร้าง : ราคาตามสัญญา<br>อื่น ๆ : ราคาตลาด |

หน่วย : พันบาท

|  | งบการเงินรวม |        | งบการเงินเฉพาะกิจการ |        | นโยบาย<br>การกำหนดราคา                            |
|--|--------------|--------|----------------------|--------|---|
|  | 2557         | 2556   | 2557                 | 2556   |   |
| รายการระหว่างบริษัทที่เกี่ยวข้องกัน        |              |        |                      |        |   |
| สำหรับงวด 9 เดือน สิ้นสุดวันที่ 30 กันยายน |              |        |                      |        |   |
| บริษัทย่อย                                 |              |        |                      |        |   |
| รายได้อื่น                                 | -            | -      | 554                  | 111    | ราคาตลาด  |
| ค่าเช่าอุปกรณ์จ่าย                         | -            | -      | 8,917                | 876    | ราคาตลาด  |
| ค่าบริการจ่าย                              | -            | -      | -                    | 900    | ราคาตลาด  |
| บริษัทรวม                                  |              |        |                      |        |   |
| รายได้จากการให้บริการ                      | 4,077        | 3,608  | 4,077                | 3,608  | ราคาตลาด  |
| รายได้เงินปันผล                            | -            | -      | 2,600                | 6,600  | ตามที่ประกาศจ่ายโดยบริษัทรวม                      |
| บริษัทที่เกี่ยวข้องกัน                     |              |        |                      |        |   |
| รายได้จากการให้บริการ                      | 4,526        | 3,710  | 4,526                | 3,710  | สัญญาก่อสร้าง : ราคาตามสัญญา<br>อื่น ๆ : ราคาตลาด |
| ค่าบริการจ่าย                              | 41,535       | 41,444 | 41,535               | 41,444 | สัญญาก่อสร้าง : ราคาตามสัญญา<br>อื่น ๆ : ราคาตลาด |



นางปริยา ด่านชัยวิจิตร  
(กรรมการ)



ศ.ดร. ไพรัช รัชชยพงษ์  
(กรรมการ)

ยอดคงเหลือที่มีสาระสำคัญ ณ วันที่ 30 กันยายน 2557 และ 31 ธันวาคม 2556 กับบริษัทที่เกี่ยวข้องกันมีดังนี้

หน่วย : พันบาท

|   | งบการเงินรวม    |                 | งบการเงินเฉพาะกิจการ |                 |
|---|-----------------|-----------------|----------------------|-----------------|
|   | 30 กันยายน 2557 | 31 ธันวาคม 2556 | 30 กันยายน 2557      | 31 ธันวาคม 2556 |
| <b>ลูกหนี้การค้ากิจการที่เกี่ยวข้องกัน</b>            |                 |                 |                      |                 |
| บริษัทย่อย  | -               | -               | 7,660                | 351             |
| บริษัทร่วม  | 2,656           | 856             | 2,656                | 856             |
| บริษัทที่เกี่ยวข้องกัน (เป็นผู้ถือหุ้นของบริษัทฯ)     | 3,337           | 2,358           | 3,337                | 2,358           |
| <b>รวมลูกหนี้การค้ากิจการที่เกี่ยวข้องกัน</b>         | <b>5,993</b>    | <b>3,214</b>    | <b>13,653</b>        | <b>3,565</b>    |
| <b>ค่าบริการจ่ายล่วงหน้ากิจการที่เกี่ยวข้องกัน</b>    |                 |                 |                      |                 |
| บริษัทย่อย  | -               | -               | 2,206                | 2,881           |
| <b>รวมค่าบริการจ่ายล่วงหน้ากิจการที่เกี่ยวข้องกัน</b> | <b>-</b>        | <b>-</b>        | <b>2,206</b>         | <b>2,881</b>    |
| <b>เจ้าหนี้การค้ากิจการที่เกี่ยวข้องกัน</b>           |                 |                 |                      |                 |
| บริษัทย่อย  | -               | -               | 1,862                | 977             |
| บริษัทที่เกี่ยวข้องกัน (เป็นผู้ถือหุ้นของบริษัทฯ) *   | 6,448           | 8,630           | 6,448                | 8,630           |
| <b>รวมเจ้าหนี้การค้ากิจการที่เกี่ยวข้องกัน</b>        | <b>6,448</b>    | <b>8,630</b>    | <b>8,310</b>         | <b>9,607</b>    |

\* ยอดคงเหลือเฉพาะรายการที่เกิดขึ้นในปัจจุบัน

**ค่าตอบแทนที่จ่ายให้ผู้บริหาร**

บริษัทฯ และบริษัทย่อยมีค่าใช้จ่ายผลประโยชน์พนักงานของกรรมการและผู้บริหารสำหรับงวดเก้าเดือนสิ้นสุดวันที่ 30 กันยายน 2557 และ 2556 ประกอบด้วย:

หน่วย : พันบาท

|  | งบการเงินรวม  |              | งบการเงินเฉพาะกิจการ |              |
|--|---------------|--------------|----------------------|--------------|
|  | 2557          | 2556         | 2557                 | 2556         |
| ผลประโยชน์ระยะสั้น                     | 10,106        | 8,454        | 9,656                | 8,454        |
| ผลประโยชน์เมื่อถูกเลิกจ้าง             | 81            | 162          | 81                   | 162          |
| <b>รวมค่าตอบแทนที่จ่ายให้ผู้บริหาร</b> | <b>10,187</b> | <b>8,616</b> | <b>9,737</b>         | <b>8,616</b> |



นางปริยา ด่านชัยวิจิตร  
(กรรมการ)



ศ.ดร. ไพรัช ชัยพงษ์  
(กรรมการ)

5. เงินสดและรายการเทียบเท่าเงินสด

เงินสดและรายการเทียบเท่าเงินสด ประกอบด้วย:

|  | หน่วย : พันบาท  |                 |                      |                 |
|--|-----------------|-----------------|----------------------|-----------------|
|  | งบการเงินรวม    |                 | งบการเงินเฉพาะกิจการ |                 |
|  | 30 กันยายน 2557 | 31 ธันวาคม 2556 | 30 กันยายน 2557      | 31 ธันวาคม 2556 |
| เงินสด                                   | 255             | 409             | 235                  | 399             |
| เงินฝากธนาคารประเภทจ่ายคืนเมื่อทวงถาม    | 6,309           | 10,238          | 4,423                | 9,710           |
| เงินลงทุนระยะสั้นที่มีสภาพคล่องสูง       | 97              | 1,662           | 97                   | 1,493           |
| <b>รวมเงินสดและรายการเทียบเท่าเงินสด</b> | <b>6,661</b>    | <b>12,309</b>   | <b>4,755</b>         | <b>11,602</b>   |

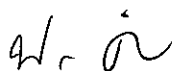
6. เงินลงทุนในหลักทรัพย์เพื่อขาย

เงินลงทุนในหลักทรัพย์เพื่อขาย ประกอบด้วย:

|   | หน่วย : พันบาท                      |                |                 |                |
|---|-------------------------------------|----------------|-----------------|----------------|
|   | งบการเงินรวมและงบการเงินเฉพาะกิจการ |                |                 |                |
|   | 30 กันยายน 2557                     |                | 31 ธันวาคม 2556 |                |
|   | ราคาทุน                             | มูลค่ายุติธรรม | ราคาทุน         | มูลค่ายุติธรรม |
| เงินลงทุนในหลักทรัพย์เพื่อขาย                                 |                                     |                |                 |                |
| ตราสารทุน   | 4,197                               | 3,791          | 8,906           | 7,201          |
| รวมหลักทรัพย์เพื่อขาย   | 4,197                               | 3,791          | 8,906           | 7,201          |
| หัก : ขาดทุนที่ยังไม่เกิดขึ้นจากการเปลี่ยนแปลงมูลค่าเงินลงทุน | (406)                               | -              | (1,705)         | -              |
| <b>เงินลงทุนในหลักทรัพย์เพื่อขาย-สุทธิ</b>                    | <b>3,791</b>                        | <b>3,791</b>   | <b>7,201</b>    | <b>7,201</b>   |

ระหว่างงวดเก้าเดือนสิ้นสุดวันที่ 30 กันยายน 2557 และ 2556 บริษัทฯ ได้ขายเงินลงทุนเพื่อขายโดยมีกำไรก่อนภาษีจากการขายเงินลงทุนดังกล่าว ซึ่งแสดงภายใต้รายการ "รายได้อื่น" ในงบกำไรขาดทุนสำหรับงวดเก้าเดือนสิ้นสุดวันที่ 30 กันยายน 2557 และ 2556 เป็นจำนวนเงิน 0.63 ล้านบาท และ 3.12 ล้านบาท ตามลำดับ

๑๒



นางปริยา ด้านชัยวิจิตร  
(กรรมการ)



ศ.ดร. ไพรัช ฉัยพงษ์  
(กรรมการ)



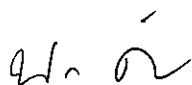
7. ลูกหนี้การค้าและลูกหนี้อื่น - สุทธิ

ลูกหนี้การค้าและลูกหนี้อื่น ประกอบด้วย:

หน่วย : พันบาท

|  | งบการเงินรวม    |                 | งบการเงินเฉพาะกิจการ |                 |
|--|-----------------|-----------------|----------------------|-----------------|
|  | 30 กันยายน 2557 | 31 ธันวาคม 2556 | 30 กันยายน 2557      | 31 ธันวาคม 2556 |
| ลูกหนี้การค้า                          |                 |                 |                      |                 |
| ลูกหนี้การค้าที่เกี่ยวข้องกัน          | 5,993           | 3,214           | 13,653               | 3,565           |
| ลูกหนี้การค้าบริษัทอื่น                | 74,605          | 80,807          | 70,579               | 76,741          |
| รวมลูกหนี้การค้า                       | 80,598          | 84,021          | 84,232               | 80,306          |
| หัก ค่าเผื่อหนี้สงสัยจะสูญ             | (5,160)         | (6,741)         | (5,160)              | (6,741)         |
| รวมลูกหนี้การค้า - สุทธิ               | 75,438          | 77,280          | 79,072               | 73,565          |
| ลูกหนี้อื่น                            |                 |                 |                      |                 |
| ดอกเบี้ยค้างรับ                        | 2,368           | 654             | 2,368                | 654             |
| ลูกหนี้ค่าปรับงานล่าช้า                | -               | 566             | -                    | 566             |
| ลูกหนี้อื่น                            | 85              | 146             | 85                   | 126             |
| รวมลูกหนี้อื่น                         | 2,453           | 1,366           | 2,453                | 1,346           |
| รวมลูกหนี้การค้าและลูกหนี้อื่น - สุทธิ | 77,891          | 78,646          | 81,525               | 74,911          |

๐๕



นางปรีญา ด้านชัยวิจิตร  
(กรรมการ)

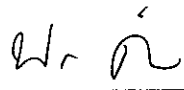



ศ.ดร. ไพรัช ธีชัยพงษ์  
(กรรมการ)

บริษัทฯ มีลูกหนี้การค้าแยกตามอายุหนี้ที่ค้างชำระ ได้ดังนี้

|   | หน่วย : พันบาท  |                 |                      |                 |
|---|-----------------|-----------------|----------------------|-----------------|
|   | งบการเงินรวม    |                 | งบการเงินเฉพาะกิจการ |                 |
|   | 30 กันยายน 2557 | 31 ธันวาคม 2556 | 30 กันยายน 2557      | 31 ธันวาคม 2556 |
| <b>ลูกหนี้การค้ากิจการที่เกี่ยวข้องกัน</b>    |                 |                 |                      |                 |
| ยังไม่ถึงกำหนดชำระ                            | 250             | 879             | 640                  | 1,230           |
| <b>ค้างชำระ</b>                               |                 |                 |                      |                 |
| ไม่เกิน 3 เดือน                               | -               | 23              | 7,013                | 23              |
| เกิน 6 เดือน แต่ไม่เกิน 12 เดือน              | -               | 25              | -                    | 25              |
| เกินกว่า 12 เดือน                             | 2,287           | 2,287           | 2,287                | 2,287           |
| <b>รอเรียกเก็บ</b>                            |                 |                 |                      |                 |
| ไม่เกิน 3 เดือน                               | 2,956           | -               | 3,213                | -               |
| เกิน 3 เดือน แต่ไม่เกิน 6 เดือน               | 500             | -               | 500                  | -               |
| <b>รวมลูกหนี้การค้ากิจการที่เกี่ยวข้องกัน</b> | <b>5,993</b>    | <b>3,214</b>    | <b>13,653</b>        | <b>3,565</b>    |
| <b>ลูกหนี้การค้าอื่น</b>                      |                 |                 |                      |                 |
| ยังไม่ถึงกำหนดชำระ                            | 37,507          | 32,902          | 35,309               | 29,751          |
| <b>ค้างชำระ</b>                               |                 |                 |                      |                 |
| ไม่เกิน 3 เดือน                               | 8,536           | 6,921           | 6,755                | 6,042           |
| เกิน 3 เดือน แต่ไม่เกิน 6 เดือน               | 395             | 2,722           | 348                  | 2,686           |
| เกิน 6 เดือน แต่ไม่เกิน 12 เดือน              | 151             | 1,226           | 151                  | 1,226           |
| เกินกว่า 12 เดือน                             | 5,073           | 6,687           | 5,073                | 6,687           |
| <b>ลูกหนี้การค้า-อื่นรอเรียกเก็บ</b>          |                 |                 |                      |                 |
| ไม่เกิน 3 เดือน                               | 18,552          | 28,342          | 18,552               | 28,342          |
| เกิน 3 เดือน แต่ไม่เกิน 6 เดือน               | 3,146           | 495             | 3,146                | 495             |
| เกิน 6 เดือน แต่ไม่เกิน 12 เดือน              | 1,245           | 418             | 1,245                | 418             |
| เกินกว่า 12 เดือน                             | -               | 1,094           | -                    | 1,094           |
| <b>รวมลูกหนี้การค้าอื่น</b>                   | <b>74,605</b>   | <b>80,807</b>   | <b>70,579</b>        | <b>76,741</b>   |
| <b>รวมลูกหนี้การค้า</b>                       | <b>80,598</b>   | <b>84,021</b>   | <b>84,232</b>        | <b>80,306</b>   |

ลูกหนี้ที่ค้างเกินกำหนดเกินกว่า 12 เดือน ส่วนที่ยังไม่ได้ตั้งค่าเผื่อหนี้สงสัยจะสูญเป็นลูกหนี้กิจการที่เกี่ยวข้องกัน บริษัท ทีโอที จำกัด (มหาชน) จำนวน 2.29 ล้านบาท ซึ่งฝ่ายบริหารกำลังติดตามและเชื่อว่าท้ายที่สุดจะสามารถเรียกเก็บได้

  
นางปรีญา ต่านชัยวิจิตร  
(กรรมการ)

  
ศ.ดร. ไพรัช รัชพงษ์  
(กรรมการ)

8. ลูกหนี้และเงินให้กู้ยืมแก่กิจการที่ไม่เกี่ยวข้องกัน

เงินให้กู้ยืมแก่กิจการที่ไม่เกี่ยวข้องกันเป็นเงินให้กู้ยืมสกุลเงินบาทแก่บริษัทแห่งหนึ่ง โดยมีบุคคลค้าประกัน มีอัตราดอกเบี้ยร้อยละ 7 ต่อปี และมีกำหนดชำระคืนภายในเดือนพฤษภาคม 2550 อย่างไรก็ตาม ณ วันที่ 30 กันยายน 2557 และ 31 ธันวาคม 2556 บริษัทฯ ได้ตั้งค่าเผื่อหนี้สงสัยจะสูญเต็มจำนวนสำหรับเงินต้นคงค้างตามบัญชีจำนวน 18 ล้านบาท และดอกเบี้ยค้างรับจำนวน 1.06 ล้านบาทแล้ว เนื่องจากผู้กู้มีการผิดนัดชำระหนี้และบริษัทฯ ได้ดำเนินการติดตามทวงถามตามเงื่อนไขของสัญญาจนถึงที่สุด ปัจจุบันศาลชั้นต้น ได้มีคำพิพากษาแล้วแต่บริษัทฯ มีความคิดเห็นแย้งในหลายประเด็น จึงยื่นอุทธรณ์คดีตามกระบวนการทางกฎหมาย ในขณะที่เดียวกันผู้กู้ได้ยื่นฟ้องต่อบริษัทฯ เรื่องละเมิดเปิดเผยความลับทางการค้าในสัญญาร่วมให้บริการ ซึ่งศาลชั้นต้น ได้มีคำพิพากษาให้บริษัทฯ ชนะคดีในประเด็นดังกล่าว แต่ผู้กู้ได้ยื่นอุทธรณ์คดีตามกระบวนการทางกฎหมาย ซึ่งศาลอุทธรณ์ ได้มีคำพิพากษาให้บริษัทฯ ชนะคดีในประเด็นดังกล่าว แต่ผู้กู้ได้ยื่นฎีกาคดีตามกระบวนการทางกฎหมาย ซึ่งปัจจุบันคดีอยู่ระหว่างการพิจารณาของศาลฎีกา

บริษัทฯ มีลูกหนี้ที่เกิดจากสัญญาจ้างถ่ายภาพพื้นที่กรุงเทพมหานครทางอากาศจำนวน 25 ล้านบาท ซึ่งเมื่อครบกำหนดระยะเวลาตามสัญญาผู้รับจ้างไม่สามารถส่งมอบงานได้ตามเงื่อนไขในสัญญา บริษัทฯ ได้ดำเนินการฟ้องร้องดำเนินคดีกับลูกหนี้รายนี้ ซึ่งศาลแพ่ง ได้มีคำพิพากษาถึงที่สุดให้ลูกหนี้ชำระเงินจำนวน 19.3 ล้านบาท พร้อมดอกเบี้ยให้แก่บริษัทฯ ในเวลาต่อมาบริษัทดังกล่าวไม่สามารถชำระเงินคืนบริษัทฯ ตามคำพิพากษาได้ บริษัทฯ จึงพิจารณาตั้งค่าเผื่อหนี้สงสัยจะสูญเต็มจำนวนในปี 2555

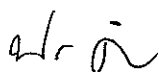
9. สินค้าคงเหลือ

สินค้านี้คงเหลือ ประกอบด้วย:

หน่วย : พันบาท

|                     | งบการเงินรวม    |                 | งบการเงินเฉพาะกิจการ |                 |
|---------------------|-----------------|-----------------|----------------------|-----------------|
|                     | 30 กันยายน 2557 | 31 ธันวาคม 2556 | 30 กันยายน 2557      | 31 ธันวาคม 2556 |
| สินค้าสำเร็จรูป     | 5,090           | 6,620           | 210                  | 6,620           |
| งานระหว่างทำ        | 320             | 1,912           | 320                  | 1,912           |
| รวมสินค้านี้คงเหลือ | 5,410           | 8,532           | 530                  | 8,532           |

๒๕



นางปรีญา ด่านชัยวิจิตร  
(กรรมการ)



ศ.ดร. ไพรัช ชัยพงษ์  
(กรรมการ)

10. สินทรัพย์หมุนเวียนอื่น

สินทรัพย์หมุนเวียนอื่น ประกอบด้วย:

หน่วย : พันบาท

|                                  | งบการเงินรวม    |                 | งบการเงินเฉพาะกิจการ |                 |
|----------------------------------|-----------------|-----------------|----------------------|-----------------|
|                                  | 30 กันยายน 2557 | 31 ธันวาคม 2556 | 30 กันยายน 2557      | 31 ธันวาคม 2556 |
| ภาษีซื้อที่ยังไม่ถึงกำหนดชำระ    | 4,585           | 5,937           | 4,252                | 5,458           |
| ลูกหนี้ภาษีมูลค่าเพิ่ม           | 12,406          | 12,985          | 12,377               | 12,985          |
| ค่าใช้จ่ายจ่ายล่วงหน้า           | 11,413          | 6,783           | 12,730               | 9,497           |
| อื่น ๆ                           | 84              | 109             | 84                   | 109             |
| <b>รวมสินทรัพย์หมุนเวียนอื่น</b> | <b>28,488</b>   | <b>25,814</b>   | <b>29,443</b>        | <b>28,049</b>   |

11. เงินฝากสถาบันการเงินที่ติดภาระค้ำประกัน

ณ วันที่ 30 กันยายน 2557 และ 31 ธันวาคม 2556 เงินฝากสถาบันการเงินของบริษัทฯ จำนวนเงิน 115.60 ล้านบาท และ 96.20 ล้านบาท ตามลำดับ ได้นำไปค้ำประกันวงเงินเบิกเกินบัญชี ตั๋วสัญญาใช้เงิน เงินกู้ยืมระยะยาวจากสถาบันการเงินและหนังสือค้ำประกันผลงานที่ออกโดยธนาคาร (หมายเหตุ 17 และ 19)

12. เงินลงทุนในบริษัทย่อย

เงินลงทุนในบริษัทย่อย ประกอบด้วย:

| บริษัท              | งบการเงินเฉพาะกิจการ |                 |                  |                 |                 |                 |
|---------------------|----------------------|-----------------|------------------|-----------------|-----------------|-----------------|
|                     | อัตราร้อยละของ       |                 | หน่วย : พันบาท   |                 |                 |                 |
|                     | สัดส่วนเงินลงทุน     |                 | ทุนเรียกชำระแล้ว |                 | ราคาทุน         |                 |
|                     | 30 กันยายน 2557      | 31 ธันวาคม 2556 | 30 กันยายน 2557  | 31 ธันวาคม 2556 | 30 กันยายน 2557 | 31 ธันวาคม 2556 |
| บริษัท แมนดาลา      |                      |                 |                  |                 |                 |                 |
| คอมมูนิเคชั่น จำกัด | 99.99                | 99.99           | 5,000            | 5,000           | 5,000           | 5,000           |
|                     |                      |                 |                  |                 | 5,000           | 5,000           |

๑๔

*W. A.*

นางปรีญา ตำนชัยจิตกร  
(กรรมการ)

*W. P.*

ศ.ดร. ไพรัช ธีชัยพงษ์  
(กรรมการ)

13. เงินลงทุนในบริษัทร่วม

เงินลงทุนในบริษัทร่วม ประกอบด้วย:

| บริษัท                | ลักษณะธุรกิจ  | สัดส่วนเงินลงทุน |                 | ทุนชำระแล้ว     |                 | งบการเงินรวม    |                 | งบการเงินเฉพาะกิจการ |                 |
|-----------------------|---|------------------|-----------------|-----------------|-----------------|-----------------|-----------------|----------------------|-----------------|
|                       |   | 30 กันยายน 2557  | 31 ธันวาคม 2556 | 30 กันยายน 2557 | 31 ธันวาคม 2556 | 30 กันยายน 2557 | 31 ธันวาคม 2556 | 30 กันยายน 2557      | 31 ธันวาคม 2556 |
| บริษัท เน็ดเมย์ จำกัด | ให้บริการจัดทำ<br>และพัฒนาระบบ<br>ทางอิเล็กทรอนิกส์ | ร้อยละ<br>24.99  | ร้อยละ<br>39.99 | 160,000         | 100,000         | 28,941          | 37,596          | 40,000               | 40,000          |
|                       |   |                  |                 | (ปรับปรุงใหม่)  |                 |                 |                 |                      |                 |
| ข้อมูลของบริษัทร่วม   |   |                  |                 |                 |                 | 28,941          |                 | 37,596               |                 |
|                       |   |                  |                 |                 |                 |                 |                 | 40,000               |                 |

หน่วย : พันบาท

| บริษัท                | สินทรัพย์รวม | หนี้สินรวม      |                 | รายได้รวม       |                 | กำไรสุทธิ                       |                                 |
|-----------------------|--------------|-----------------|-----------------|-----------------|-----------------|---------------------------------|---------------------------------|
|                       |              | 30 กันยายน 2557 | 31 ธันวาคม 2556 | 30 กันยายน 2557 | 31 ธันวาคม 2556 | สำหรับงวดเก้าเดือนสิ้นสุดวันที่ | สำหรับงวดเก้าเดือนสิ้นสุดวันที่ |
| บริษัท เน็ดเมย์ จำกัด | 184,465      | 152,029         | 68,673          | 135,940         | 110,098         | 24,311                          | 9,802                           |
|                       | 184,465      | 152,029         | 68,673          | 135,940         | 110,098         | 24,311                          | 9,802                           |

.....

นางปรียา ด้านชัยจิตร  
(กรรมการ)

.....

ศ.ดร. ไพรัช ธีชัยพงษ์  
(กรรมการ)

บริษัทฯ บันทึกส่วนแบ่งกำไรจากเงินลงทุนในบริษัทร่วมดังกล่าว ในงบการเงินรวมสำหรับงวดเก้าเดือนสิ้นสุดวันที่ 30 กันยายน 2557 และ 2556 จำนวน 7.15 ล้านบาท และ 3.92 ล้านบาท ตามลำดับ และบันทึกรายได้เงินปันผลในงบการเงินเฉพาะกิจการ จำนวน 2.60 ล้านบาท และ 6.60 ล้านบาท ตามลำดับ

เมื่อวันที่ 1 มกราคม 2557 บริษัทร่วมแห่งหนึ่งได้เข้าซื้อสินทรัพย์ของบริษัทอีกแห่งหนึ่ง โดยการซื้อดังกล่าวถือเป็น การรวมธุรกิจภายใต้การควบคุมเดียวกัน และมีส่วนต่างระหว่างต้นทุนการรวมกิจการภายใต้การควบคุมเดียวกันสูงกว่ามูลค่าตามบัญชีของบริษัทที่ถูกซื้อ จำนวน 54 ล้านบาท ดังนั้น บริษัทฯ จึงบันทึกบัญชีลดเงินลงทุนในบริษัทร่วมดังกล่าวกับบัญชีขาดทุนจากการรวมธุรกิจภายใต้การควบคุมเดียวกันของบริษัทร่วม ซึ่งแสดงในงบแสดงการเปลี่ยนแปลงส่วนของผู้ถือหุ้นในงบการเงินรวม จำนวนเงิน 21.60 ล้านบาทตามสัดส่วนการถือหุ้นในบริษัทร่วมใน อัตราร้อยละ 39.99

เมื่อวันที่ 1 เมษายน 2557 บริษัทร่วมแห่งหนึ่งได้มีการเสนอขายหุ้นให้กับผู้ถือหุ้นที่มีรายชื่อปรากฏอยู่ในสมุด ทะเบียนผู้ถือหุ้น ณ วันประชุมสามัญผู้ถือหุ้น ตามส่วนจำนวนหุ้นซึ่งผู้ถือหุ้นถืออยู่ โดยบริษัทฯ ไม่ได้ใช้สิทธิซื้อหุ้นดังกล่าว เป็นผลให้สัดส่วนการถือหุ้นของบริษัทฯ ในบริษัทร่วมดังกล่าวลดลงจาก อัตราร้อยละ 39.99 คงเหลือ อัตรา ร้อยละ 24.99 ดังนั้น บริษัทฯ จึงบันทึกบัญชีขาดทุนจากการเปลี่ยนสัดส่วนการถือหุ้นในบริษัทร่วมจำนวน 3.13 ล้านบาท ในงบกำไรขาดทุนเบ็ดเสร็จรวม และบันทึกบัญชีขาดทุนจากการรวมธุรกิจภายใต้การควบคุมเดียวกันของ บริษัทร่วมลง จำนวน 11.53 ล้านบาท ในงบแสดงการเปลี่ยนแปลงส่วนของผู้ถือหุ้นรวม กับเงินลงทุนในบริษัทร่วม รายการเคลื่อนไหวบัญชีเงินลงทุนในบริษัทร่วมในงบการเงินรวม มีดังนี้

|   | หน่วย : พันบาท |
|---|----------------|
| เงินลงทุนในบริษัทร่วมยกมาต้นงวดก่อนปรับปรุง                         | 46,735         |
| รายการปรับปรุงงบการเงินปีก่อน                                       |                |
| ขาดทุนจากการรวมธุรกิจภายใต้การควบคุมเดียวกันของบริษัทร่วม           | (9,138)        |
| ยอดยกมาหลังปรับปรุง   | 37,597         |
| ส่วนแบ่งกำไรจากเงินลงทุนในบริษัทร่วม                                | 7,148          |
| รายได้เงินปันผล   | (2,600)        |
| ขาดทุนจากการรวมธุรกิจภายใต้การควบคุมเดียวกันของบริษัทร่วม           | (21,595)       |
| การเปลี่ยนสัดส่วนการถือหุ้นในบริษัทร่วมมีผลให้                      |                |
| ขาดทุนจากการรวมธุรกิจภายใต้การควบคุมเดียวกันของบริษัทร่วมลดลง       | 11,525         |
| การเปลี่ยนสัดส่วนการถือหุ้นในบริษัทร่วมที่รับรู้ในกำไรเบ็ดเสร็จอื่น | (3,134)        |
| เงินลงทุนในบริษัทร่วม ณ วัน สิ้นงวด                                 | 28,941         |

นางปรีญา ด้านชัยวิจิตร  
(กรรมการ)

ศ.ดร. ไพรัช ถัยยพงษ์  
(กรรมการ)

14. ส่วนปรับปรุงอาคารเช่าและอุปกรณ์ – สุทธิ

ส่วนปรับปรุงอาคารเช่าและอุปกรณ์ ณ วันที่ 30 กันยายน 2557 ประกอบด้วย:

|                                       | หน่วย : พันบาท |                      |
|---------------------------------------|----------------|----------------------|
|                                       | งบการเงินรวม   | งบการเงินเฉพาะกิจการ |
| <b>ราคาทุน</b>                        |                |                      |
| ยอดคงเหลือ ณ วันที่ 1 มกราคม 2557     | 732,963        | 729,559              |
| เพิ่มขึ้นระหว่างงวด                   | 204,309        | 203,925              |
| ลดลงระหว่างงวด                        | (173,449)      | (173,247)            |
| ยอดคงเหลือ ณ วันที่ 30 กันยายน 2557   | 763,823        | 760,237              |
| <b>ค่าเสื่อมราคาสะสม</b>              |                |                      |
| ยอดคงเหลือ ณ วันที่ 1 มกราคม 2557     | 260,846        | 257,711              |
| เพิ่มขึ้นระหว่างงวด                   | 42,013         | 41,837               |
| ลดลงระหว่างงวด                        | (173,319)      | (173,180)            |
| ยอดคงเหลือ ณ วันที่ 30 กันยายน 2557   | 129,540        | 126,368              |
| ราคาตามบัญชี ณ วันที่ 1 มกราคม 2557   | 472,117        | 471,848              |
| ราคาตามบัญชี ณ วันที่ 30 กันยายน 2557 | 634,283        | 633,869              |

ค่าเสื่อมราคาสำหรับงวด 9 เดือน สิ้นสุดวันที่ 30 กันยายน 2557 และ 2556 สำหรับงบการเงินรวม จำนวน 42.01 ล้านบาท และ 27.33 ล้านบาท ตามลำดับ และงบการเงินเฉพาะกิจการ จำนวน 41.84 ล้านบาท และ 27.23 ล้านบาท ตามลำดับ รวมอยู่ในงบกำไรขาดทุนเบ็ดเสร็จ

ณ วันที่ 30 กันยายน 2557 และ 31 ธันวาคม 2556 บริษัทฯและบริษัทย่อยมีส่วนปรับปรุงอาคารเช่าและอุปกรณ์ และ ยานพาหนะ ซึ่งหักค่าเสื่อมราคาทั้งจำนวนแล้วแต่ยังคงใช้งานอยู่ จำนวน 38 ล้านบาท และ จำนวน 199 ล้านบาท ตามลำดับ

ในระหว่างงวดสิ้นสุดวันที่ 30 กันยายน 2557 กรรมการผู้มีอำนาจของบริษัทฯได้อนุมัติตัดจำหน่ายอุปกรณ์ของบริษัท ซึ่งได้หักค่าเสื่อมราคาหมดแล้ว โดยมีราคาทุนจำนวน 173.25 ล้านบาท

นางปริยา ด่านชัยวิจิตร  
(กรรมการ)

ศ.ดร. ไพรัช ฉัยพงษ์  
(กรรมการ)

15. สิทธิแพทย์ไม่มีตัวตน – สุทธิ

สิทธิแพทย์ไม่มีตัวตน ณ วันที่ 30 กันยายน 2557 ประกอบด้วย:

|                                       | หน่วย : พันบาท |                      |
|---------------------------------------|----------------|----------------------|
|                                       | งบการเงินรวม   | งบการเงินเฉพาะกิจการ |
| <b>ราคาทุน</b>                        |                |                      |
| ยอดคงเหลือ ณ วันที่ 1 มกราคม 2557     | 49,220         | 49,185               |
| เพิ่มขึ้นระหว่างงวด                   | 11,937         | 11,932               |
| ลดลงระหว่างงวด                        | (9,857)        | (9,857)              |
| ยอดคงเหลือ ณ วันที่ 30 กันยายน 2557   | 51,300         | 51,260               |
| <b>ค่าตัดจำหน่ายสะสม</b>              |                |                      |
| ยอดคงเหลือ ณ วันที่ 1 มกราคม 2557     | 30,430         | 30,410               |
| เพิ่มขึ้นระหว่างงวด                   | 3,082          | 3,080                |
| ลดลงระหว่างงวด                        | (9,856)        | (9,856)              |
| ยอดคงเหลือ ณ วันที่ 30 กันยายน 2557   | 23,656         | 23,634               |
| ราคาตามบัญชี ณ วันที่ 1 มกราคม 2557   | 18,790         | 18,775               |
| ราคาตามบัญชี ณ วันที่ 30 กันยายน 2557 | 27,644         | 27,626               |

ในระหว่างงวดสิ้นสุดวันที่ 30 กันยายน 2557 กรรมการผู้มีอำนาจของบริษัทฯ ได้อนุมัติตัดจำหน่ายสิทธิแพทย์ไม่มีตัวตนของบริษัทฯ ซึ่งได้หักค่าตัดจำหน่ายสะสมหมดแล้ว โดยมีราคาทุนจำนวน 9.86 ล้านบาท

นางปรียา ด้านชัยวิจิตร  
(กรรมการ)

ศ.ดร. ไพรัช ฉัยพงษ์  
(กรรมการ)



16. สินทรัพย์ภายใต้การตัดบัญชี - สุทธิ

สินทรัพย์ภายใต้การตัดบัญชี - สุทธิ ประกอบด้วย:

หน่วย : พันบาท

|   | งบการเงินรวมและงบการเงินเฉพาะกิจการ |                               |                         |                             |
|---|-------------------------------------|-------------------------------|-------------------------|-----------------------------|
|   | ณ วันที่<br>1 มกราคม 2557           | การเปลี่ยนแปลงเพิ่มขึ้น(ลดลง) |                         | ณ วันที่<br>30 กันยายน 2557 |
|   |                                     | งบกำไรขาดทุน                  | กำไรขาดทุนเบ็ดเสร็จอื่น |                             |
| <b>สินทรัพย์ภายใต้การตัดบัญชี :</b>                             |                                     |                               |                         |                             |
| ค่าเผื่อหนี้สงสัยจะสูญ  | 9,265                               | (327)                         | -                       | 8,938                       |
| เงินบำเหน็จค้างจ่าย   | 2                                   | -                             | -                       | 2                           |
| ภาระผูกพันผลประโยชน์พนักงาน                                     | 1,077                               | (4)                           | -                       | 1,073                       |
| เครดิตภาษีจากผลขาดทุนทางภาษี                                    | 11,552                              | -                             | -                       | 11,552                      |
| ขาดทุนที่ยังไม่เกิดขึ้นจากการเปลี่ยนแปลงมูลค่าเงินลงทุนเพื่อขาย | 341                                 | -                             | 260                     | 81                          |
| <b>รวมสินทรัพย์ภายใต้การตัดบัญชี</b>                            | <b>22,237</b>                       | <b>(331)</b>                  | <b>260</b>              | <b>21,646</b>               |
| <b>หนี้สินภายใต้การตัดบัญชี :</b>                               |                                     |                               |                         |                             |
| ค่าเสื่อมราคา   | 524                                 | 4,700                         | -                       | 5,224                       |
| <b>รวมหนี้สินภายใต้การตัดบัญชี</b>                              | <b>524</b>                          | <b>4,700</b>                  | <b>-</b>                | <b>5,224</b>                |
| <b>สินทรัพย์ภายใต้การตัดบัญชี - สุทธิ</b>                       | <b>21,713</b>                       |                               |                         | <b>16,422</b>               |

ภายใต้การตัดบัญชีได้สำหรับงวดเก้าเดือนสิ้นสุดวันที่ 30 กันยายน 2557 และ 2556 มีดังนี้

หน่วย : พันบาท

|                                     | งบการเงินรวม |      | งบการเงินเฉพาะกิจการ |      |
|-------------------------------------|--------------|------|----------------------|------|
|                                     | 2557         | 2556 | 2557                 | 2556 |
| ค่าใช้จ่ายภายใต้การตัดบัญชี         | -            | -    | -                    | -    |
| ภายใต้การตัดบัญชี                   | (5,031)      | 166  | (5,031)              | 166  |
| รายได้(ค่าใช้จ่าย)ภายใต้การตัดบัญชี | (5,031)      | 166  | (5,031)              | 166  |

บริษัทฯ มีผลขาดทุนทางภาษียกไปที่ยังไม่ได้ใช้ ณ วันที่ 30 กันยายน 2557 เป็นจำนวนเงิน 193.27 ล้านบาท ซึ่งฝ่ายบริหารเชื่อว่ายังมีความไม่แน่นอนจากการใช้ประโยชน์ทางภาษีดังกล่าว จึงพิจารณารับรู้เป็นสินทรัพย์ภายใต้การตัดบัญชีจากผลขาดทุนทางภาษียกไปจำนวน 11.55 ล้านบาท คงเหลือสินทรัพย์ภายใต้การตัดบัญชีที่ยังไม่รับรู้จำนวน 27.10 ล้านบาท

กลุ่มบริษัท ใช้อัตราภาษีเงินได้ร้อยละ 20 ในการคำนวณภาษีเงินได้นิติบุคคลสำหรับงวดเก้าเดือนสิ้นสุดวันที่ 30 กันยายน 2557 และ 2556 โดยอาศัยความตามมาตรา 5 แห่งพระราชกฤษฎีกาออกตามความในประมวลรัษฎากรว่าด้วยการลดอัตราร้อยละ (ฉบับที่ 530) พ.ศ. 2554

นางปรีญา ต้านชัยวิจิตร  
(กรรมการ)

ศ.ดร. ไพรัช รัชชพงษ์  
(กรรมการ)

17. เงินเบิกเกินบัญชีและเงินกู้ยืมระยะสั้นจากสถาบันการเงิน

เงินเบิกเกินบัญชีและเงินกู้ยืมระยะสั้นจากสถาบันการเงิน ประกอบด้วย:

หน่วย : พันบาท

|  | งบการเงินรวม    |                 | งบการเงินเฉพาะกิจการ |                 |
|--|-----------------|-----------------|----------------------|-----------------|
|  | 30 กันยายน 2557 | 31 ธันวาคม 2556 | 30 กันยายน 2557      | 31 ธันวาคม 2556 |
| เงินเบิกเกินบัญชี                                | 66,451          | 47,206          | 66,451               | 47,206          |
| ตั๋วสัญญาใช้เงิน                                 | 80,000          | -               | 80,000               | -               |
| ตั๋วแลกเงิน                                      | 60,000          | 60,000          | 60,000               | 60,000          |
| หัก ส่วนลดตั๋วแลกเงิน                            | (311)           | (307)           | (311)                | (307)           |
| ตั๋วแลกเงิน - สุทธิ                              | 59,689          | 59,693          | 59,689               | 59,693          |
| <b>รวมเงินเบิกเกินบัญชีและเงินกู้ยืมระยะสั้น</b> |                 |                 |                      |                 |
| <b>จากสถาบันการเงิน</b>                          | <b>206,140</b>  | <b>106,899</b>  | <b>206,140</b>       | <b>106,899</b>  |

เมื่อวันที่ 15 สิงหาคม 2557 บริษัทฯ ออกตั๋วแลกเงินจำนวน 60 ล้านบาท เพื่อต่อตั๋วแลกเงินเดิมที่ครบกำหนดกับสถาบันการเงินแห่งหนึ่ง โดยไม่มีหลักประกัน มีอัตราดอกเบี้ย 4.40 % ต่อปี ครบกำหนดวันที่ 13 พฤศจิกายน 2557

บริษัทฯ มีวงเงินสินเชื่อต่างๆจากธนาคารพาณิชย์หลายแห่ง ณ วันที่ 30 กันยายน 2557 และ 31 ธันวาคม 2556 ประกอบด้วย:

หน่วย : ล้านบาท

|                           | งบการเงินรวม         |       | อัตราดอกเบี้ย       |                     |
|---------------------------|----------------------|-------|---------------------|---------------------|
|                           | งบการเงินเฉพาะกิจการ |       | 30 กันยายน 2557     | 31 ธันวาคม 2556     |
| วงเงินเบิกเกินบัญชี       | 75.00                | 75.00 | Market Rate ถึง MOR | Market Rate ถึง MOR |
| วงเงินออกหนังสือค้ำประกัน | 67.00                | 87.00 | -                   | -                   |
| วงเงินตั๋วสัญญาใช้เงิน    | 81.00                | 97.00 | Market Rate ถึง MOR | MLR - 1%            |

สินเชื่อดังกล่าวค้ำประกันโดยเงินฝากสถาบันการเงินที่ติดภาระค้ำประกัน (หมายเหตุ 11)



นางปรีชา ตำนชัยวิจิตร  
(กรรมการ)



ศ.ดร. ไพรัช ธัชยพงษ์  
(กรรมการ)

18. เจ้าหนี้การค้าและเจ้าหนี้อื่น

เจ้าหนี้การค้าและเจ้าหนี้อื่น ประกอบด้วย:

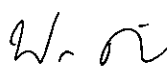
|   | หน่วย : พันบาท  |                 |                      |                 |
|---|-----------------|-----------------|----------------------|-----------------|
|   | งบการเงินรวม    |                 | งบการเงินเฉพาะกิจการ |                 |
|   | 30 กันยายน 2557 | 31 ธันวาคม 2556 | 30 กันยายน 2557      | 31 ธันวาคม 2556 |
| <b>เจ้าหนี้การค้า</b>                   |                 |                 |                      |                 |
| เจ้าหนี้การค้ากิจการที่เกี่ยวข้องกัน    | 6,448           | 8,630           | 8,310                | 9,607           |
| เจ้าหนี้การค้าอื่น                      | 87,448          | 109,329         | 84,198               | 105,953         |
| <b>รวมเจ้าหนี้การค้า</b>                | <b>93,896</b>   | <b>117,959</b>  | <b>92,508</b>        | <b>115,560</b>  |
| <b>เจ้าหนี้อื่น</b>                     |                 |                 |                      |                 |
| เจ้าหนี้ซื้อทรัพย์สิน                   | 17,550          | 26,339          | 17,181               | 26,339          |
| เจ้าหนี้อื่น                            | 4,063           | 4,967           | 3,812                | 4,905           |
| ค่าใช้จ่ายค้างจ่าย                      | 2,233           | 6,301           | 929                  | 6,075           |
| <b>รวมเจ้าหนี้อื่น</b>                  | <b>23,846</b>   | <b>37,607</b>   | <b>21,922</b>        | <b>37,319</b>   |
| <b>รวมเจ้าหนี้การค้าและเจ้าหนี้อื่น</b> | <b>117,742</b>  | <b>155,566</b>  | <b>114,430</b>       | <b>152,879</b>  |

19. เงินกู้ยืมระยะยาวจากสถาบันการเงิน – สุทธิ

เงินกู้ยืมระยะยาวจากสถาบันการเงิน ประกอบด้วย:

|  | หน่วย : พันบาท                      |                 |
|--|-------------------------------------|-----------------|
|  | งบการเงินรวมและงบการเงินเฉพาะกิจการ |                 |
|  | 30 กันยายน 2557                     | 31 ธันวาคม 2556 |
| เงินกู้ยืมระยะยาวจากสถาบันการเงิน                | 73,000                              | -               |
| หัก ส่วนที่ถึงกำหนดชำระภายใน 1 ปี                | (21,828)                            | -               |
| <b>เงินกู้ยืมระยะยาวจากสถาบันการเงิน - สุทธิ</b> | <b>51,172</b>                       | <b>-</b>        |

เมื่อวันที่ 3 มีนาคม 2557 บริษัทฯ ได้ทำสัญญากู้ยืมเงินระยะยาวในวงเงินไม่เกิน 52 ล้านบาท จากสถาบันการเงินแห่งหนึ่ง เพื่อใช้ลงทุนสร้างและติดตั้งอุปกรณ์สำหรับศูนย์คอมพิวเตอร์ (Data Center) เงินกู้ยืมระยะยาวนี้มีอัตราดอกเบี้ยร้อยละ MLR - 1.50 ต่อปี โดยมีกำหนดการชำระคืนเงินต้นและดอกเบี้ยทุกเดือนเป็นจำนวน 48 เดือน เดือนละ 1,084,000 บาท โดยเริ่มจากเดือนเมษายน 2557 เงินกู้ยืมระยะยาวดังกล่าวค้ำประกัน โดยเงินฝากสถาบันการเงินของบริษัทฯ จำนวนเงิน 15.60 ล้านบาท (หมายเหตุ 11) ทั้งนี้ บริษัทฯ ต้องปฏิบัติตามเงื่อนไขบางประการที่ระบุในสัญญาเงินกู้ และบริษัทฯ ตกลงว่าจะไม่ทำนิติกรรมใดอันเกี่ยวกับทรัพย์สินอุปกรณ์สำหรับศูนย์คอมพิวเตอร์ (Data Center) ของบริษัทฯ เว้นแต่จะได้รับความยินยอมเป็นลายลักษณ์อักษรล่วงหน้าจากสถาบันการเงินดังกล่าว



นางปริยา ต่านชัยวิจิตร  
(กรรมการ)



ศ.ดร. ไพรัช คุ้มยงษ์  
(กรรมการ)

เมื่อวันที่ 10 มีนาคม 2557 บริษัทฯ ได้ทำสัญญากู้ยืมเงินระยะยาวในวงเงินไม่เกิน 32 ล้านบาท จากสถาบันการเงินแห่งหนึ่ง เพื่อใช้ลงทุนในกิจการ เงินกู้ยืมระยะยาวนี้มีอัตราดอกเบี้ยร้อยละ MLR - 1.00 ต่อปี โดยมีกำหนดการชำระคืนเงินต้นและดอกเบี้ยทุกเดือนเป็นจำนวน 48 เดือน เดือนละไม่ต่ำกว่า 735,000 บาท โดยเริ่มจากเดือนมีนาคม 2557 เงินกู้ยืมระยะยาวดังกล่าวค้ำประกันโดยเงินฝากสถาบันการเงินของบริษัทฯ จำนวนเงิน 32 ล้านบาท (หมายเหตุ 11) ทั้งนี้ บริษัทฯ ต้องปฏิบัติตามเงื่อนไขบางประการที่ระบุในสัญญาเงินกู้

20. หนี้สินตามสัญญาเช่าทางการเงิน-สุทธิ

หนี้สินตามสัญญาเช่าทางการเงิน ประกอบด้วย:

|  | หน่วย : พันบาท  |                 |                      |                 |
|--|-----------------|-----------------|----------------------|-----------------|
|  | งบการเงินรวม    |                 | งบการเงินเฉพาะกิจการ |                 |
|  | 30 กันยายน 2557 | 31 ธันวาคม 2556 | 30 กันยายน 2557      | 31 ธันวาคม 2556 |
| <b>ไม่เกิน 1 ปี</b>                      |                 |                 |                      |                 |
| จำนวนขั้นต่ำที่จะต้องจ่าย                | 54,867          | 30,658          | 54,867               | 30,658          |
| ดอกเบี้ยรอตัดจ่าย                        | (6,073)         | (4,156)         | (6,073)              | (4,156)         |
| <b>มูลค่าปัจจุบันของจำนวนเงินขั้นต่ำ</b> | <b>48,794</b>   | <b>26,502</b>   | <b>48,794</b>        | <b>26,502</b>   |
| <b>เกิน 1 ปี แต่ไม่เกิน 5 ปี</b>         |                 |                 |                      |                 |
| จำนวนขั้นต่ำที่จะต้องจ่าย                | 70,747          | 47,646          | 70,747               | 47,646          |
| ดอกเบี้ยรอตัดจ่าย                        | (3,446)         | (3,053)         | (3,446)              | (3,053)         |
| <b>มูลค่าปัจจุบันของจำนวนเงินขั้นต่ำ</b> | <b>67,301</b>   | <b>44,593</b>   | <b>67,301</b>        | <b>44,593</b>   |
| <b>ราคาสุทธิตามบัญชีของ</b>              |                 |                 |                      |                 |
| สินทรัพย์ภายใต้สัญญาเช่าทางการเงิน       | 143,721         | 74,667          | 143,721              | 74,667          |

บริษัทฯ ได้ทำสัญญาเช่าทางการเงินกับบริษัทหลายแห่ง สำหรับอุปกรณ์เครื่องช่วย สัญญาเช่าดังกล่าวมีระยะเวลา 1 - 3 ปี สัญญาเช่าทางการเงินข้างต้นมีอัตราดอกเบี้ยอยู่ระหว่างร้อยละ 6.00 ถึง 7.00 ต่อปี

นางปรีญา ตานชัยวิจิตร  
(กรรมการ)

ศ.ดร. ไพรัช ถัสยพงษ์  
(กรรมการ)

21. ภาระผูกพันผลประโยชน์พนักงาน

การเปลี่ยนแปลงมูลค่าปัจจุบันของภาระผูกพันผลประโยชน์พนักงาน สำหรับงวดเก้าเดือน สิ้นสุดวันที่ 30 กันยายน 2557 และสำหรับปีสิ้นสุดวันที่ 31 ธันวาคม 2556 มีดังนี้

หน่วย : พันบาท

|  | งบการเงินรวม                     |                                   | งบการเงินเฉพาะกิจการ             |                                   |
|--|----------------------------------|-----------------------------------|----------------------------------|-----------------------------------|
|  | 30 กันยายน 2557<br>(งวด 9 เดือน) | 31 ธันวาคม 2556<br>(งวด 12 เดือน) | 30 กันยายน 2557<br>(งวด 9 เดือน) | 31 ธันวาคม 2556<br>(งวด 12 เดือน) |
| <b>โครงการผลประโยชน์หลังออกจากงาน</b>    |                                  |                                   |                                  |                                   |
| ภาระผูกพันผลประโยชน์พนักงานต้นงวด        | 5,452                            | 5,786                             | 5,385                            | 5,682                             |
| ต้นทุนบริการปัจจุบัน                     | 790                              | 881                               | 720                              | 852                               |
| ต้นทุนดอกเบี้ย                           | 163                              | 260                               | 162                              | 260                               |
| จ่ายชำระภาระผูกพันผลประโยชน์พนักงาน      | -                                | (782)                             | -                                | (752)                             |
| กำไรจากการประมาณการ                      | (625)                            | (693)                             | (899)                            | (657)                             |
| <b>ภาระผูกพันผลประโยชน์พนักงานต้นงวด</b> | <b>5,780</b>                     | <b>5,452</b>                      | <b>5,368</b>                     | <b>5,385</b>                      |

ค่าใช้จ่ายผลประโยชน์พนักงานในงบกำไรขาดทุนเบ็ดเสร็จสำหรับงวดเก้าเดือนสิ้นสุดวันที่ 30 กันยายน 2557 และ 2556 ประกอบด้วย

หน่วย : พันบาท

|                                       | งบการเงินรวม |            | งบการเงินเฉพาะกิจการ |            |
|---------------------------------------|--------------|------------|----------------------|------------|
|                                       | 2557         | 2556       | 2557                 | 2556       |
| ต้นทุนบริการปัจจุบัน                  | 790          | 661        | 720                  | 639        |
| ต้นทุนดอกเบี้ยจากภาระผูกพัน           | 163          | 195        | 162                  | 195        |
| กำไรจากการประมาณการ                   | (625)        | (463)      | (899)                | (443)      |
| <b>รวมค่าใช้จ่ายผลประโยชน์พนักงาน</b> | <b>328</b>   | <b>393</b> | <b>(17)</b>          | <b>391</b> |

W. N

นางปริยา ด้านชัยจิตร  
(กรรมการ)

W. N

ศ.ดร. ไพรัช ถัยยพงษ์  
(กรรมการ)

ค่าใช้จ่ายผลประโยชน์พนักงาน สำหรับงวดเก้าเดือนสิ้นสุดวันที่ 30 กันยายน 2557 และ 2556 ได้แสดงไว้ในงบกำไรขาดทุนเบ็ดเสร็จ ดังนี้

หน่วย : พันบาท

|                                | งบการเงินรวม |      | งบการเงินเฉพาะกิจการ |      |
|--------------------------------|--------------|------|----------------------|------|
|                                | 2557         | 2556 | 2557                 | 2556 |
| ต้นทุนขาย                      | 144          | 99   | (7)                  | 99   |
| ค่าใช้จ่ายในการขาย             | 83           | 129  | (5)                  | 127  |
| ค่าใช้จ่ายในการบริหาร          | 101          | 165  | (5)                  | 165  |
| รวมค่าใช้จ่ายผลประโยชน์พนักงาน | 328          | 393  | (17)                 | 391  |

ข้อสมมติในการประมาณการตามหลักคณิตศาสตร์ประกันภัยที่สำคัญ ณ วันที่ 30 กันยายน 2557 และ ณ วันที่ 31 ธันวาคม 2556 (แสดงด้วยค่าเฉลี่ยถ่วงน้ำหนัก) มีดังนี้

อัตราร้อยละ/ปี

|                                   | งบการเงินรวม    |                 | งบการเงินเฉพาะกิจการ |                 |
|-----------------------------------|-----------------|-----------------|----------------------|-----------------|
|                                   | 30 กันยายน 2557 | 31 ธันวาคม 2556 | 30 กันยายน 2557      | 31 ธันวาคม 2556 |
| อัตราคิดลด                        | 4.00            | 4.50            | 4.00                 | 4.50            |
| อัตราการขึ้นเงินเดือน             | 5.00            | 5.00            | 5.00                 | 5.00            |
| อัตราการเปลี่ยนแปลงในจำนวนพนักงาน | 5.00            | 5.00            | 5.00                 | 5.00            |

ข้อสมมติเกี่ยวกับอัตราคิดลดประมาณการจากอัตราผลตอบแทนถัวเฉลี่ยของพันธบัตรรัฐบาล ณ วันสิ้นรอบระยะเวลารายงานและสะท้อนประมาณการของจังหวะเวลาของการจ่ายผลประโยชน์

ข้อสมมติเกี่ยวกับอัตรารณะในการประมาณการความเป็นไปได้ที่จะอยู่จนเกษียณในอนาคตอย่างสมเหตุสมผลประมาณการจากตารางมรณะ

22. กำไร(ขาดทุน)ต่อหุ้นขั้นพื้นฐาน

กำไร(ขาดทุน)ต่อหุ้นขั้นพื้นฐานคำนวณ โดยหารกำไร(ขาดทุน)สำหรับงวดที่เป็นของผู้ถือหุ้นของบริษัทฯ (ไม่รวมกำไรขาดทุนเบ็ดเสร็จอื่น) ด้วยจำนวนถัวเฉลี่ยถ่วงน้ำหนักของหุ้นสามัญที่ออกอยู่ในระหว่างงวด

นางปริยา ด่านชัยวิจิตร  
(กรรมการ)

ศ.ดร. ไพรัช ฤทธิพงษ์  
(กรรมการ)

23. ส่วนงานดำเนินงาน

บริษัทฯ และบริษัทย่อยดำเนินกิจการใน 2 ส่วนงานธุรกิจ คือ (ก) การให้บริการเชื่อมต่ออินเทอร์เน็ต และ (ข) การให้บริการวงจรที่เกี่ยวกับเทคโนโลยีสารสนเทศและการสื่อสาร ส่วนงานดำเนินงานของบริษัทฯ และบริษัทย่อยสำหรับงวดเก้าเดือนสิ้นสุดวันที่ 30 กันยายน 2557 และ 2556 มีดังนี้

หน่วย : พันบาท

|  | 2557                                      |  | 2556                                      |  |
|--|---|--|---|--|
|  | การให้บริการ<br>เชื่อมต่อ<br>อินเทอร์เน็ต | การให้บริการวงจร<br>ที่เกี่ยวกับเทคโนโลยี<br>สารสนเทศและการสื่อสาร | การให้บริการ<br>เชื่อมต่อ<br>อินเทอร์เน็ต | การให้บริการวงจร<br>ที่เกี่ยวกับเทคโนโลยี<br>สารสนเทศและการสื่อสาร |
| รายได้จากการให้บริการและการขาย                       | 84,633                                    | 276,450  | 69,310                                    | 199,070  |
| ต้นทุนในการให้บริการและต้นทุนขาย                     | (69,356)                                  | (206,171)  | (58,559)                                  | (143,917)  |
| ผลกำไรดำเนินงานตามส่วนงาน                            | 15,277                                    | 70,279   | 10,751                                    | 55,153   |
| รายได้อื่น   | 1,297                                     | 11,678   | 682                                       | 6,134  |
| ค่าใช้จ่ายในการขายที่ไม่สามารถบันทึกส่วนได้          | (3,730)                                   | (33,573)   | (3,803)                                   | (34,227)   |
| ค่าใช้จ่ายในการบริหารที่ไม่สามารถบันทึกส่วนได้       | (4,241)                                   | (38,165)   | (4,024)                                   | (36,220)   |
| กำไร(ขาดทุน)ก่อนส่วนแบ่งกำไรจากเงินลงทุนในบริษัทร่วม | 8,603                                     | 10,219   | 18,822                                    | (9,160)  |
| ส่วนแบ่งกำไรจากเงินลงทุนในบริษัทร่วม                 | 715                                       | 6,433  | 7,148                                     | 3,528  |
| กำไร(ขาดทุน)ก่อนต้นทุนทางการเงินและภาษีเงินได้       | 9,318                                     | 16,652   | 25,970                                    | (5,632)  |
| ต้นทุนทางการเงิน                                     | (1,199)                                   | (10,787)   | (11,986)                                  | (310)  |
| กำไร(ขาดทุน)ก่อนภาษีเงินได้                          | 8,119                                     | 5,865  | 13,984                                    | (5,942)  |
| รายได้(ค่าใช้จ่าย)ภาษีเงินได้                        | (503)                                     | (4,528)  | (5,031)                                   | 149  |
| กำไร(ขาดทุน)สำหรับงวด                                | 7,616                                     | 1,337  | 8,953                                     | (5,793)  |

*M. N.*

นางปรียา ด้านชัยวิจิตร  
(กรรมการ)

*Mr. D.*

ศ.ดร. ไพรัช ธีรขพงษ์  
(กรรมการ)

*ew*

บริษัทฯ และบริษัทย่อยไม่มีรายการขายหรือรายการธุรกิจอื่นที่เกิดขึ้นระหว่างส่วนงานทางธุรกิจ บริษัทฯ และบริษัทย่อยไม่ได้จัดสรรสินทรัพย์และหนี้สินระหว่างธุรกิจทั้งสองส่วนงานเนื่องจากส่วนงานทางธุรกิจทั้งสองส่วนงานใช้สินทรัพย์และหนี้สินร่วมกัน

24. หนี้สินที่อาจจะเกิดขึ้น

การค้าประกัน

ณ วันที่ 30 กันยายน 2557 และ 31 ธันวาคม 2556 บริษัทฯ มีภาระจากการให้ธนาคารออกหนังสือค้ำประกัน เป็นจำนวนเงิน 19.24 ล้านบาท และ 21.81 ล้านบาทตามลำดับ ค้ำประกันโดยใช้เงินฝากสถาบันการเงินที่ติดภาระค้ำประกัน (หมายเหตุ 11 และ 17)

คดีฟ้องร้อง

ณ วันที่ 30 กันยายน 2557 และ 31 ธันวาคม 2556 บริษัทฯ มีคดีความจากการถูกฟ้องร้องเรียกค่าเสียหาย ซึ่งศาลชั้นต้นมีคำพิพากษาให้บริษัทฯ ชดใช้ค่าเสียหายแก่คู่กรณีจำนวน 3.00 ล้านบาท และ 2.82 ล้านบาทตามลำดับ พร้อมดอกเบี้ย บริษัทฯจึงบันทึกประมาณการหนี้สินจากค่าเสียหายและดอกเบี้ยค้างจ่ายดังกล่าวโดยแสดงไว้เป็นหนี้สินหมุนเวียนในงบแสดงฐานะการเงิน อย่างไรก็ตาม บริษัทฯ ได้ยื่นอุทธรณ์คำพิพากษาของศาลชั้นต้นต่อศาลฎีกาตามกระบวนการทางกฎหมาย ซึ่งปัจจุบันคดีอยู่ระหว่างการพิจารณาของศาลฎีกา

25. ภาระผูกพัน

ภาระผูกพันเกี่ยวกับสัญญาเช่าดำเนินงาน

บริษัทฯ มีภาระผูกพันตามสัญญาเช่าดำเนินงานในกรณีของบริษัทฯ เป็นผู้เช่า ซึ่งมีอายุสัญญาเช่าระหว่าง 1 - 3 ปี สัญญาดังกล่าวเป็นสัญญาที่บอกเลิกไม่ได้ ณ วันที่ 30 กันยายน 2557 และ 31 ธันวาคม 2556 บริษัทฯ มีภาระที่จะต้องจ่ายในอนาคตตามสัญญาเช่าดังนี้

หน่วย : ล้านบาท

|                           | งบการเงินรวม    |                 | งบการเงินเฉพาะกิจการ |                 |
|---------------------------|-----------------|-----------------|----------------------|-----------------|
|                           | 30 กันยายน 2557 | 31 ธันวาคม 2556 | 30 กันยายน 2557      | 31 ธันวาคม 2556 |
| ไม่เกิน 1 ปี              | 59.80           | 40.67           | 59.80                | 40.58           |
| เกิน 1 ปี แต่ไม่เกิน 5 ปี | 54.36           | 12.47           | 54.36                | 12.33           |
| รวม                       | 114.16          | 53.14           | 114.16               | 52.91           |

สัญญาต่างๆ

ณ วันที่ 30 กันยายน 2557 และ 31 ธันวาคม 2556 บริษัทฯ มีภาระผูกพันในการชำระเงินค่าอุปกรณ์พร้อมค่าติดตั้งเป็นจำนวนเงิน 88.10 ล้านบาท และ 162.78 ล้านบาทตามลำดับ

26. การอนุมัติงบการเงินระหว่างกาล

งบการเงินระหว่างกาลนี้ได้รับอนุมัติให้ออกโดยกรรมการผู้มีอำนาจของบริษัทฯ เมื่อวันที่ 13 พฤศจิกายน 2557

นางปรียา ตำนชัชวโรจิต  
(กรรมการ)

ศ.ดร. ไพรัช ธัชยพงษ์  
(กรรมการ)