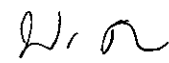


บริษัท อินเทอร์เน็ตประเทศไทย จำกัด (มหาชน) และบริษัทย่อย  
 งบแสดงฐานะการเงิน  
 ณ วันที่ 31 มีนาคม 2557

หน่วย : พันบาท

หมายเหตุ	งบการเงินรวม		งบการเงินเฉพาะกิจการ	
	ยังไม่ได้ตรวจสอบ		ยังไม่ได้ตรวจสอบ	
	แต่สอบทานแล้ว	ตรวจสอบแล้ว	แต่สอบทานแล้ว	ตรวจสอบแล้ว
	31 มีนาคม 2557	31 ธันวาคม 2556	31 มีนาคม 2557	31 ธันวาคม 2556
<b>สินทรัพย์</b>				
<b>สินทรัพย์หมุนเวียน</b>				
เงินสดและรายการเทียบเท่าเงินสด	5	14,564	12,309	11,602
เงินลงทุนในหลักทรัพย์เพื่อขาย	6	7,959	7,201	7,201
ลูกหนี้การค้าและลูกหนี้อื่น - สุทธิ	4, 7	81,392	78,646	79,171
ลูกหนี้และเงินให้กู้ยืมแก่กิจการที่ไม่เกี่ยวข้องกัน - สุทธิ	8	-	-	-
สินค้าคงเหลือ	9	8,578	8,532	7,048
สินทรัพย์หมุนเวียนอื่น	4, 10	27,278	25,814	29,915
<b>รวมสินทรัพย์หมุนเวียน</b>		<b>139,771</b>	<b>132,502</b>	<b>136,958</b>
<b>สินทรัพย์ไม่หมุนเวียน</b>				
เงินฝากสถาบันการเงินที่ติดภาระค้ำประกัน	11, 17, 19	111,952	96,198	111,952
ภาษีเงินได้ลูกหัก ณ ที่จ่าย รอขอคืน		44,653	40,656	44,525
เงินลงทุนในบริษัทย่อย	12	-	-	5,000
เงินลงทุนในบริษัทร่วม	13	46,467	46,734	40,000
ส่วนปรับปรุงอาคารเช่าและอุปกรณ์ - สุทธิ	14	532,936	472,117	533,008
สินทรัพย์ไม่มีตัวตน - สุทธิ	15	17,823	18,790	17,802
สินทรัพย์ภาษีเงินได้รอการตัดบัญชี - สุทธิ	16	20,734	21,713	20,734
สินทรัพย์ไม่หมุนเวียนอื่น		15,144	15,065	15,114
<b>รวมสินทรัพย์ไม่หมุนเวียน</b>		<b>789,709</b>	<b>711,273</b>	<b>788,135</b>
<b>รวมสินทรัพย์</b>		<b>929,480</b>	<b>843,775</b>	<b>925,093</b>



นางปรีชา คำนชัยจิตร  
(กรรมการ)



ศ.ดร. ไพรัช ชัยพงษ์  
(กรรมการ)



## บริษัท อินเทอร์เน็ตประเทศไทย จำกัด (มหาชน) และบริษัทย่อย

## งบแสดงฐานะการเงิน

ณ วันที่ 31 มีนาคม 2557

หน่วย : พันบาท

หมายเหตุ	งบการเงินรวม				งบการเงินเฉพาะกิจการ			
	ยังไม่ได้ตรวจสอบ		ยังไม่ได้ตรวจสอบ		ยังไม่ได้ตรวจสอบ		ยังไม่ได้ตรวจสอบ	
	แต่สอบทานแล้ว	ตรวจสอบแล้ว	แต่สอบทานแล้ว	ตรวจสอบแล้ว	แต่สอบทานแล้ว	ตรวจสอบแล้ว	แต่สอบทานแล้ว	ตรวจสอบแล้ว
	31 มีนาคม 2557	31 ธันวาคม 2556	31 มีนาคม 2557	31 ธันวาคม 2556	31 มีนาคม 2557	31 ธันวาคม 2556	31 มีนาคม 2557	31 ธันวาคม 2556
<b>หนี้สินและส่วนของผู้ถือหุ้น</b>								
<b>หนี้สินหมุนเวียน</b>								
เงินเบิกเกินบัญชีและเงินกู้ยืมระยะสั้น								
จากสถาบันการเงิน	17	145,215	106,899	145,215	106,899			
เจ้าหนี้การค้าและเจ้าหนี้อื่น	18	134,700	155,566	133,327	152,879			
เงินกู้ยืมระยะยาวจากสถาบันการเงิน								
ที่ถึงกำหนดชำระภายใน 1 ปี	19	20,933	-	20,933	-			
หนี้สินตามสัญญาเช่าทางการเงิน								
ที่ถึงกำหนดชำระภายในหนึ่งปี	20	29,103	26,502	29,103	26,502			
รายได้ค่าบริการรับล่วงหน้า		5,544	3,372	3,575	2,833			
หนี้สินหมุนเวียนอื่น		13,894	9,563	13,353	9,206			
<b>รวมหนี้สินหมุนเวียน</b>		<b>349,389</b>	<b>301,902</b>	<b>345,506</b>	<b>298,319</b>			
<b>หนี้สินไม่หมุนเวียน</b>								
เงินกู้ยืมระยะยาวจากสถาบันการเงิน - สุทธิ	19	36,514	-	36,514	-			
หนี้สินตามสัญญาเช่าทางการเงิน - สุทธิ	20	44,710	44,593	44,710	44,593			
ภาระผูกพันผลประโยชน์พนักงาน	21	5,561	5,452	5,379	5,385			
หนี้สินอื่น		207	207	207	207			
<b>รวมหนี้สินไม่หมุนเวียน</b>		<b>86,992</b>	<b>50,252</b>	<b>86,810</b>	<b>50,185</b>			
<b>รวมหนี้สิน</b>		<b>436,381</b>	<b>352,154</b>	<b>432,316</b>	<b>348,504</b>			
<b>ส่วนของผู้ถือหุ้น</b>								
<b>ทุนเรือนหุ้น</b>								
<b>ทุนจดทะเบียน</b>								
หุ้นสามัญ 333,333,333 หุ้น มูลค่าหุ้นละ 1 บาท		333,333	333,333	333,333	333,333			
<b>ทุนที่ออกและชำระแล้ว</b>								
หุ้นสามัญ 250,020,799 หุ้น มูลค่าหุ้นละ 1 บาท		250,021	250,021	250,021	250,021			
ส่วนเกินมูลค่าหุ้นสามัญ		272,134	272,134	272,134	272,134			
<b>กำไร(ขาดทุน)สะสม</b>								
จัดสรรแล้ว - ทุนสำรองตามกฎหมาย		25,492	25,492	25,492	25,492			
ยังไม่ได้จัดสรร		(53,790)	(54,661)	(54,112)	(55,394)			
องค์ประกอบอื่นของส่วนของผู้ถือหุ้น		(758)	(1,365)	(758)	(1,365)			
<b>รวมส่วนของผู้ถือหุ้นบริษัทใหญ่</b>		<b>493,099</b>	<b>491,621</b>	<b>492,777</b>	<b>490,888</b>			
ส่วนได้เสียที่ไม่มีอำนาจควบคุม		-	-	-	-			
<b>รวมส่วนของผู้ถือหุ้น</b>		<b>493,099</b>	<b>491,621</b>	<b>492,777</b>	<b>490,888</b>			
<b>รวมหนี้สินและส่วนของผู้ถือหุ้น</b>		<b>929,480</b>	<b>843,775</b>	<b>925,093</b>	<b>839,392</b>			

นางปรีชา ตำนานชัยจิตร  
(กรรมการ)ศ.ดร. ไพรัช รัชชพงษ์  
(กรรมการ)

หมายเหตุประกอบงบการเงินเป็นส่วนหนึ่งของงบการเงินนี้

บริษัท อินเทอร์เน็ตประเทศไทย จำกัด (มหาชน) และบริษัทย่อย  
งบกำไรขาดทุนเบ็ดเสร็จ  
สำหรับงวดสามเดือน สิ้นสุดวันที่ 31 มีนาคม 2557

หน่วย : พันบาท

ยังไม่ได้ตรวจสอบแต่สอบทานแล้ว

หมายเหตุ	งบการเงินรวม		งบการเงินเฉพาะกิจการ	
	2557	2556	2557	2556
4, 23				
รายได้จากการให้บริการ	107,985	86,489	104,502	86,746
รายได้จากการขาย	1,477	2,042	1,477	1,785
ต้นทุนในการให้บริการ	(85,375)	(64,692)	(84,820)	(64,949)
ต้นทุนขาย	(1,503)	(1,497)	(1,503)	(1,429)
กำไรขั้นต้น	22,584	22,342	19,656	22,153
รายได้เงินปันผล	-	-	2,600	6,600
รายได้อื่น	3,898	3,619	4,435	3,639
กำไรก่อนค่าใช้จ่ายดำเนินงาน	26,482	25,961	26,691	32,392
ค่าใช้จ่ายในการขาย	(12,010)	(11,214)	(9,195)	(10,892)
ค่าใช้จ่ายในการบริหาร	(12,292)	(14,742)	(12,573)	(14,722)
รวมค่าใช้จ่าย	(24,302)	(25,956)	(21,768)	(25,614)
กำไรก่อนส่วนแบ่งกำไรจากเงินลงทุนในบริษัทร่วม	2,180	5	4,923	6,778
ส่วนแบ่งกำไรจากเงินลงทุนในบริษัทร่วม	13	2,332	1,771	-
กำไรก่อนต้นทุนทางการเงินและภาษีเงินได้	4,512	1,776	4,923	6,778
ต้นทุนทางการเงิน	(2,813)	-	(2,813)	-
กำไรก่อนภาษีเงินได้	1,699	1,776	2,110	6,778
ค่าใช้จ่ายภาษีเงินได้	16	(828)	(12)	(828)
กำไรสำหรับงวด	871	1,764	1,282	6,766
กำไรขาดทุนเบ็ดเสร็จอื่น :				
ผลกำไร(ขาดทุน)จากการวัดมูลค่าเงินลงทุนในหลักทรัพย์เพื่อขาย	759	(599)	759	(599)
ภาษีเงินได้เกี่ยวกับองค์ประกอบของกำไร(ขาดทุน)เบ็ดเสร็จอื่น	(152)	120	(152)	120
กำไร(ขาดทุน)เบ็ดเสร็จอื่นสำหรับงวด - สุทธิ	607	(479)	607	(479)
กำไรเบ็ดเสร็จรวมสำหรับงวด	1,478	1,285	1,889	6,287
การแบ่งปันกำไร				
ส่วนที่เป็นของผู้ถือหุ้นบริษัทใหญ่	871	1,764	1,282	6,766
ส่วนที่เป็นของส่วนได้เสียที่ไม่มีอำนาจควบคุม	-	-	-	-
	871	1,764	1,282	6,766
กำไรต่อหุ้นขั้นพื้นฐาน (บาท)	22	0.00	0.01	0.03
จำนวนหุ้นสามัญถัวเฉลี่ยถ่วงน้ำหนัก ที่ออกจำหน่ายและชำระแล้ว (หุ้น)	250,021	250,021	250,021	250,021

นางปรีชา คำนชัยจิตร  
(กรรมการ)

ศ.ดร. ไพรัช รัชชพงษ์  
(กรรมการ)

บริษัท อินเทอร์เน็ตประเทศไทย จำกัด (มหาชน) และบริษัทย่อย  
 งบแสดงการเปลี่ยนแปลงส่วนของผู้ถือหุ้น  
 สำหรับงวดสามเดือน สิ้นสุดวันที่ 31 มีนาคม 2557

หน่วย : พันบาท

ยังไม่ได้ตรวจสอบแต่สอบทานแล้ว

งบการเงินรวม

	ส่วนของผู้ถือหุ้น		องค์ประกอบอื่นของส่วนของผู้ถือหุ้น						รวมส่วน ของผู้ถือหุ้น
			กำไร(ขาดทุน)สะสม		กำไรขาดทุนเบ็ดเสร็จอื่น		ส่วนได้เสีย ที่ไม่มี อำนาจควบคุม		
			จัดสรรแล้ว	ยังไม่จัดสรร	ส่วนเกิน(ต่ำกว่า)ทุน	รวมองค์ประกอบอื่น ของส่วนของผู้ถือหุ้น			
ทุนเรือนหุ้น ที่ออกและชำระแล้ว	ส่วนเกิน มูลค่าหุ้นสามัญ	ทุนสำรอง ตามกฎหมาย	กำไร(ขาดทุน)สะสม ที่ยังไม่ได้จัดสรร	จากการวัดมูลค่าเงินลงทุน ในหลักทรัพย์เพื่อขาย	รวมองค์ประกอบอื่น ของส่วนของผู้ถือหุ้น	ส่วนได้เสีย ที่ไม่มี อำนาจควบคุม			
ยอดคงเหลือ ณ วันที่ 1 มกราคม 2557	250,021	272,134	25,492	(54,661)	(1,365)	(1,365)	-	491,621	
กำไรเบ็ดเสร็จรวมสำหรับงวด	-	-	-	871	607	607	-	1,478	
ยอดคงเหลือ ณ วันที่ 31 มีนาคม 2557	250,021	272,134	25,492	(53,790)	(758)	(758)	-	493,099	
ยอดคงเหลือ ณ วันที่ 1 มกราคม 2556	250,021	272,134	24,872	(58,335)	1,369	1,369	-	490,061	
กำไร(ขาดทุน)เบ็ดเสร็จรวมสำหรับงวด	-	-	-	1,764	(479)	(479)	-	1,285	
ยอดคงเหลือ ณ วันที่ 31 มีนาคม 2556	250,021	272,134	24,872	(56,571)	890	890	-	491,346	

*ช.อ.*

นางปรีชา คำนชัยจิตร  
(กรรมการ)

*พ.อ.*

ศ.ดร. ไพรัช ธัชยพงษ์  
(กรรมการ)

หมายเหตุประกอบงบการเงินเป็นส่วนหนึ่งของงบการเงินนี้

บริษัท อินเทอร์เน็ตประเทศไทย จำกัด (มหาชน)  
 งบแสดงการเปลี่ยนแปลงส่วนของผู้ถือหุ้น  
 สำหรับงวดสามเดือน สิ้นสุดวันที่ 31 มีนาคม 2557

หน่วย : พันบาท

ยังไม่ได้ตรวจสอบแต่สอบทานแล้ว

งบการเงินเฉพาะกิจการ

			องค์ประกอบอื่นของส่วนของผู้ถือหุ้น				
			กำไร(ขาดทุน)สะสม		กำไรขาดทุนเบ็ดเสร็จอื่น		
	ทุนเรือนหุ้น ที่ออกและชำระแล้ว	ส่วนเกิน มูลค่าหุ้นสามัญ	จัดสรรแล้ว		ส่วนเกิน(ต่ำกว่า)ทุน		
			ทุนสำรอง ตามกฎหมาย	ยังไม่ได้จัดสรร	จากการวัดมูลค่าเงินลงทุน ในหลักทรัพย์เพื่อขาย	รวมองค์ประกอบอื่น ของส่วนของผู้ถือหุ้น	รวมส่วน ของผู้ถือหุ้น
ยอดคงเหลือ ณ วันที่ 1 มกราคม 2557	250,021	272,134	25,492	(55,394)	(1,365)	(1,365)	490,888
กำไรเบ็ดเสร็จรวมสำหรับงวด	-	-	-	1,282	607	607	1,889
ยอดคงเหลือ ณ วันที่ 31 มีนาคม 2557	250,021	272,134	25,492	(54,112)	(758)	(758)	492,777
ยอดคงเหลือ ณ วันที่ 1 มกราคม 2556	250,021	272,134	24,872	(66,921)	1,369	1,369	481,475
กำไร(ขาดทุน)เบ็ดเสร็จรวมสำหรับงวด	-	-	-	6,766	(479)	(479)	6,287
ยอดคงเหลือ ณ วันที่ 31 มีนาคม 2556	250,021	272,134	24,872	(60,155)	890	890	487,762

*W. O.*

นางปรีชา คำชัยจิตร  
 (กรรมการ)

*Pho Ong*

ศ.ดร. ไพรัช รัชชพงษ์  
 (กรรมการ)

หมายเหตุประกอบงบการเงินเป็นส่วนหนึ่งของงบการเงินนี้

บริษัท อินเทอร์เน็ตประเทศไทย จำกัด (มหาชน) และบริษัทย่อย

งบกระแสเงินสด

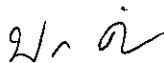
สำหรับงวดสามเดือน สิ้นสุดวันที่ 31 มีนาคม 2557

หน่วย : พันบาท

ยังไม่ได้ตรวจสอบแต่สอบทานแล้ว

กระแสเงินสดจากกิจกรรมดำเนินงาน

	งบการเงินรวม		งบการเงินเฉพาะกิจการ	
	2557	2556	2557	2556
กำไรก่อนภาษีเงินได้	1,699	1,776	2,110	6,778
รายการปรับกระทบกำไรก่อนภาษีเงินได้				
เป็นเงินสดรับ (จ่าย) จากกิจกรรมดำเนินงาน				
ส่วนแบ่งกำไรจากเงินลงทุนในบริษัทร่วม	(2,332)	(1,771)	-	-
รายได้เงินปันผลรับ	-	-	(2,600)	(6,600)
ค่าเสื่อมราคาและรายจ่ายตัดบัญชี	11,048	9,550	11,007	9,515
(กลับรายการ)หนี้สงสัยจะสูญ	(1,633)	67	(1,633)	67
กำไรจากการจำหน่ายทรัพย์สิน	(299)	(48)	(296)	(48)
ประมาณการภาระผูกพันผลประโยชน์พนักงาน	109	342	(6)	342
รายได้ดอกเบี้ยรับ	(817)	(1,041)	(817)	(1,041)
ดอกเบี้ยจ่าย	2,813	-	2,813	-
กำไรจากการดำเนินงานก่อนการเปลี่ยนแปลง				
ในสินทรัพย์และหนี้สินดำเนินงาน	10,588	8,875	10,578	9,013
สินทรัพย์ดำเนินงาน(เพิ่มขึ้น)ลดลง				
ลูกหนี้การค้าและลูกหนี้อื่น	(463)	(39,147)	(1,977)	(39,149)
สินค้าคงเหลือ	(46)	1,403	1,484	1,403
สินทรัพย์หมุนเวียนอื่น	(1,464)	(3,819)	(1,866)	(3,816)
สินทรัพย์ไม่หมุนเวียนอื่น	(79)	(76)	(79)	(76)
หนี้สินดำเนินงานเพิ่มขึ้น(ลดลง)				
เจ้าหนี้การค้าและเจ้าหนี้อื่น	(16,750)	(45)	(15,430)	(130)
รายได้ค่าบริการรับล่วงหน้า	2,172	1,342	742	1,342
หนี้สินหมุนเวียนอื่น	4,331	2,735	4,147	2,802
เงินสดจ่ายกิจกรรมดำเนินงาน	(1,711)	(28,732)	(2,401)	(28,611)
ดอกเบี้ยรับ	167	1,359	167	1,359
จ่ายชำระภาระผูกพันผลประโยชน์พนักงาน	-	(155)	-	(155)
จ่ายดอกเบี้ย	(2,813)	-	(2,813)	-
จ่ายภาษีเงินได้	(3,997)	(1,070)	(3,996)	(1,061)
เงินสดสุทธิให้ไป/ในกิจกรรมดำเนินงาน	(8,354)	(28,598)	(9,043)	(28,468)



นางปรีชา คำนชัชวິจิตร  
(กรรมการ)



ศ.ดร. ไพรัช ธีชัยพงษ์  
(กรรมการ)

บริษัท อินเทอร์เน็ตประเทศไทย จำกัด (มหาชน) และบริษัทย่อย

งบกระแสเงินสด

สำหรับงวดสามเดือน สิ้นสุดวันที่ 31 มีนาคม 2557

หน่วย : พันบาท

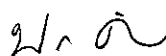
ยังไม่ได้ตรวจสอบแต่สอบทานแล้ว

	งบการเงินรวม		งบการเงินเฉพาะกิจการ	
	2557	2556	2557	2556
<b>กระแสเงินสดจากกิจกรรมลงทุน</b>				
เงินลงทุนชั่วคราวลดลง	-	873	-	873
เงินฝากสถาบันการเงินที่คิดภาระค้ำประกันเพิ่มขึ้น	(15,755)	-	(15,755)	-
เงินลงทุนในหลักทรัพย์เพื่อขายลดลง	-	72,073	-	72,073
เงินปันผลรับ	2,600	6,600	2,600	6,600
เงินสดจ่ายเพื่อซื้ออุปกรณ์	(65,293)	(52,538)	(65,599)	(52,538)
เงินสดรับจากการขายอุปกรณ์	329	48	326	48
เงินสดจ่ายเพื่อซื้อสินทรัพย์ไม่มีตัวตน	(36)	(1,839)	(30)	(1,839)
<b>เงินสดสุทธิได้มาจาก(ใช้ไปใน)กิจกรรมลงทุน</b>	<b>(78,155)</b>	<b>25,217</b>	<b>(78,458)</b>	<b>25,217</b>
<b>กระแสเงินสดจากกิจกรรมจัดหาเงิน</b>				
เงินเบิกเกินบัญชีและเงินกู้ยืมระยะสั้นจากสถาบันการเงินเพิ่มขึ้น - สุทธิ	38,316	-	38,316	-
เงินสดจ่ายหนี้สินภายใต้สัญญาเช่าทางการเงิน	(6,999)	-	(6,999)	-
เงินสดรับจากเงินกู้ยืมระยะยาวจากสถาบันการเงิน	58,108	-	58,108	-
เงินสดจ่ายชำระเงินกู้ยืมระยะยาวจากสถาบันการเงิน	(661)	-	(661)	-
<b>เงินสดสุทธิได้มาจากกิจกรรมจัดหาเงิน</b>	<b>88,764</b>	<b>-</b>	<b>88,764</b>	<b>-</b>
<b>เงินสดและรายการเทียบเท่าเงินสดเพิ่มขึ้น(ลดลง)สุทธิ</b>	<b>2,255</b>	<b>(3,381)</b>	<b>1,263</b>	<b>(3,251)</b>
<b>เงินสดและรายการเทียบเท่าเงินสดต้นงวด</b>	<b>12,309</b>	<b>46,351</b>	<b>11,602</b>	<b>43,811</b>
<b>เงินสดและรายการเทียบเท่าเงินสดสิ้นงวด</b>	<b>14,564</b>	<b>42,970</b>	<b>12,865</b>	<b>40,560</b>

การเปิดเผยข้อมูลเกี่ยวกับกระแสเงินสดเพิ่มเติม

รายการที่ไม่ใช่เงินสด

เจ้าหนี้ซื้อทรัพย์สินเพิ่มขึ้น(ลดลง)	(4,116)	44,074	(4,122)	44,074
สินทรัพย์ที่เพิ่มขึ้นจากหนี้สินตามสัญญาเช่าทางการเงิน	9,717	-	9,717	-



นางปรีชา ค่านชัยวิจิตร  
(กรรมการ)



ศ.ดร. ไพรัช รัชชพงษ์  
(กรรมการ)

